

بِسْمِ اللَّهِ
الرَّحْمَنِ
الرَّحِيمِ

گزارش راهبردی

وضعیت‌سنجی و ظرفیت‌شناسی
جهاد دانشگاهی در بودجه سال ۱۴۰۳



ویراست اول؛ بهار ۱۴۰۳

گزارش راهبردی
وضعیت سنجی و ظرفیت شناسی
جهاد دانشگاهی در بودجه سال ۱۴۰۳



عنوان اصلی: وضعیت سنجی و ظرفیت شناسی جهاد دانشگاهی در بودجه سال ۱۴۰۳

نوع اثر: کاربردی / توصیفی

مسئول پروژه: سعید رضایی

نویسنده: هانیه محمدی

کارفرما: جهاد دانشگاهی

صفحه آرا: نسترن پیرکفاش فومنی

تاریخ تنظیم: فروردین ماه ۱۴۰۳

ویراست اول: غیر قابل انتشار



بخش ۱

مقدمه

۱. کلیات لایحه بودجه ۱۴۰۳

۱۰

بخش ۲

بررسی رشد اعتبارات دستگاه‌های سیاست‌گذار در لایحه بودجه سال ۱۴۰۳

۱. بررسی و مقایسه رشد اعتبارات دستگاه‌های سیاست‌گذار

۱۸

۱.۱. میانگین رشد کل اعتبارات دولتی

۱۸

۲.۱. میانگین رشد اعتبار هزینه‌ای

۱۹

۳.۱. رشد اعتبار تملک دارایی

۲۰

۲. مقایسه رشد اعتبارات دستگاه‌های سیاست‌گذار لایحه بودجه سال ۱۴۰۳ با قانون سال ۱۴۰۲

۲۱

۱.۲. رشد (درصد) کل اعتبارات دولتی دستگاه‌های سیاست‌گذار

۲۶

۲.۲. رشد (درصد) اعتبارات هزینه‌ای دستگاه‌های سیاست‌گذار

۲۷

۳.۲. رشد (درصد) اعتبارات تملک دارایی دستگاه‌های سیاست‌گذار

۲۸

۳. مقایسه اعتبار لایحه بودجه سال ۱۴۰۳ دستگاه‌های حوزه علم و فناوری با قانون بودجه ۱۴۰۲

۳۰

۴. مقایسه رشد اعتبار دستگاه‌های اجرایی ذیل معاونت علمی و فناوری رئیس‌جمهور در لایحه بودجه سال ۱۴۰۳ نسبت به قانون بودجه ۱۴۰۳

۳۱

- ۳۳ ۵. رشد اعتبار دستگاه‌های اجرایی ذیل وزارت علوم، تحقیقات و فناوری
در لایحه بودجه سال ۱۴۰۳ نسبت به قانون بودجه ۱۴۰۲
- ۵۰ ۶. مقایسه رشد اعتبار دستگاه‌های اجرایی ذیل جهاد دانشگاهی
در لایحه بودجه سال ۱۴۰۳ نسبت به قانون بودجه ۱۴۰۲
- ۵۲ ۷. مقایسه رشد اعتبار دستگاه‌های اجرایی ذیل وزارت بهداشت، درمان و آموزش پزشکی
در لایحه بودجه سال ۱۴۰۳ نسبت به قانون بودجه ۱۴۰۲
- ۶۵ ۸. مقایسه اعتبار لایحه بودجه سال ۱۴۰۳ دستگاه‌های حوزه فرهنگی
با اعتبارات قانون بودجه ۱۴۰۲
- ۶۷ ۹. رشد اعتبار دستگاه‌های اجرایی ذیل دستگاه‌های سیاستگذار حوزه فرهنگی به تفکیک

ظرفیت‌شناسی جهاد دانشگاهی در لایحه بودجه ۱۴۰۳

بخش ۳

- ۸۲ ۱. ظرفیت‌های جهاد دانشگاهی
- ۸۳ ۱.۱. حمایت از تولید و اشتغال پایدار
- ۸۳ ۲.۱. طرح‌های پیشران دانش بنیان
- ۸۴ ۳.۱. انتشار کتب و نشریات و برگزاری همایش‌ها
- ۸۵ ۴.۱. تثبیت تعرفه حق دسترسی شبکه ریلی و کمک به احداث، توسعه ظرفیت و بهسازی
خطوط، ناوگان و شبکه حمل و نقل ریلی برون شهری و نگهداری راه‌های کشور
- ۸۵ ۵.۱. حفاظت از نخبگان

- ۸۶ ۶.۱. توسعه زیر ساخت‌ها و تاسیسات گردشگری
و حمایت از بخش میراث فرهنگی و صنایع دستی
- ۸۶ ۷.۱. جذب و بکارگیری استعداد های برتر و نخبه در دستگاه های اجرایی
- ۸۷ ۸.۱. کمک به جهاد دانشگاهی جهت تکمیل پروژه درمان ناباروری مشهد
- ۸۷ ۹.۱. کاهش مصرف دخانیات و پیشگیری و درمان بیماری های ناشی از آن
- ۸۸ ۱۰.۱. سازمان تبلیغات اسلامی- صندوق توسعه قرآنی کشور
- ۸۸ ۱۱.۱. ایجاد، توسعه و نگهداری زیرساخت‌ها و فضاهای عمومی، آموزشی و پژوهشی
- ۸۹ ۱۲.۱. بازسازی و نوسازی فضاهای آموزشی، پرورشی و ورزشی



بخش اول

مقدمه

جهاد دانشگاهی به عنوان یک سازمان علمی و تحقیقاتی متمرکز بر توسعه علوم و فناوری در دانشگاه‌ها و مراکز تحقیقاتی کشور، یک نهاد عمومی غیردولتی شامل مؤسسه‌ها و مراکز آموزشی، پژوهشی و فرهنگی است که متولی فعالیت‌های گسترده‌ای در امور آموزشی و فرهنگی می‌باشد. در سال‌های اخیر این نهاد فعال و پویا فعالیت‌های خود را در حوزه‌های مختلف گسترش داده است و اکنون به عنوان یکی از دستگاه‌های سیاستگذار لایحه بودجه ۱۴۰۳، نقش چشمگیری را بین سایر دستگاه‌های سیاستگذار عرضه فرهنگ و علم کشور ایفا می‌کند.





۱ کلیات لایحه بودجه ۱۴۰۳

بودجه به عنوان مهم‌ترین سند مالی کشور، یکی از مهم‌ترین ابزارهای مالی دولت تلقی می‌گردد که نقش بسیار حیاتی و اساسی در اقتصاد و مدیریت مالی کشور دارد. چرا که این سند به عنوان یک راهنمای مالی با ماهیت قانونی، دولت‌ها را در برآورد منابع سالیانه و تأمین نیازهای عمومی بر اساس وظایف قانونی، اولویت‌ها و خط‌مشی‌های موجود یاری می‌رساند.

نکته قابل توجه در مهم‌ترین سند مالی جدید کشور، لایحه بودجه سال ۱۴۰۳، تغییرات مربوط به شمایل، استانداردها و محتواها و نحوه رسیدگی به آن در مجلس شورای اسلامی نسبت به سال‌های گذشته است. چرا که بر اساس قانون اصلاح مواد (۱۸۰) و (۱۸۲) قانون آیین نامه داخلی مجلس شورای اسلامی مصوب ۱۴/۱۰/۱۴۰۱ و همچنین بند ب ماده ۱۳ قانون برنامه هفتم توسعه که در صحن مجلس تصویب شده، دولت موظف است لایحه بودجه را بدون درج احکام غیربودجه‌ای که تأثیری بر درآمدها و هزینه‌ها ندارند و باعث اصلاح قوانین دائمی یا برنامه‌های توسعه می‌شوند، به مجلس ارسال کند.

به استناد اصلاحات قانونی فوق‌الذکر همچنین دولت موظف است لایحه بودجه خود را در دو بخش مجزا تهیه و تنظیم کند. بخش اول شامل احکام و ارقام اصلی و کلان بودجه است که نمای کلی فروع محاسباتی و سقف منابع و مصارف دولت را مشخص می‌کند. در بخش دوم، جداول تفصیلی و جزئیات آنچه در مرحله اول ارائه شده با لحاظ تغییرات انجام شده در مجلس، توسط دولت

تهیه و به مجلس ارسال می‌شود. لازم به ذکر است که در سازکار جدید، مجلس هنگام رسیدگی به جزئیات بودجه در مرحله دوم نباید سقف بودجه ارقام کلان و به طور کلی مصوبات بخش اول بودجه را تغییر دهد.

در خصوص بخش اول لایحه بودجه سال ۱۴۰۳ که آذرماه تقدیم مجلس شورای اسلامی شد و مشتمل بر، احکام جداول کلان و مفروضات بودجه ای بود. به طور کلی میتوان گفت به دلیل تقارن تصویب «برنامه هفتم توسعه» در مجلس و همچنین بررسی «الحاق برخی مقررات به قانون تنظیم بخشی از مقررات مالی دولت (۳) با ارائه لایحه بودجه سال ۱۴۰۳ شاهد کاهش معنادار تبصره‌های غیر بودجه ای در لایحه ارائه شده هستیم. همچنین در لایحه بودجه سال ۱۴۰۳ ترتیب موضوعی احکام نیز نسبت به سالهای قبلی تغییر داشته است. با این وجود بسیاری از احکام درج شده در لایحه به رغم تغییر شماره تبصره‌ها مشابه احکام قوانین بودجه سالهای قبل بوده و تغییرات معناداری نداشتند.

جدول ۱. مقایسه موضوعات تبصرهها در قانون بودجه سال ۱۴۰۲ و لایحه بودجه سال ۱۴۰۳

شماره تبصره	موضوع در احکام قوانین سنواتی بودجه ۱۴۰۲	موضوع در لایحه بودجه سال ۱۴۰۳
۱	نفت و رابطه مالی آن با دولت و صندوق توسعه ملی	رشد اقتصادی (تأمین مالی داخلی، تسهیلات مالی خارجی، تأمین مالی اجرای طرح‌ها)
۲	شرکتهای دولتی و واگذاری آنها	اشتغال
۳	تسهیلات مالی خارجی	بودجه
۴	مشارکت با بخش غیردولتی برای اجرای طرحها	نفت و رابطه مالی آن با دولت و صندوق توسعه ملی
۵	تأمین مالی داخلی	حوادث غیرمترقبه
۶	مالیات و عوارض	مالیات و عوارض
۷	صنعت، معدن و ارتباطات	انرژی (آب، برق، انرژی اتمی)

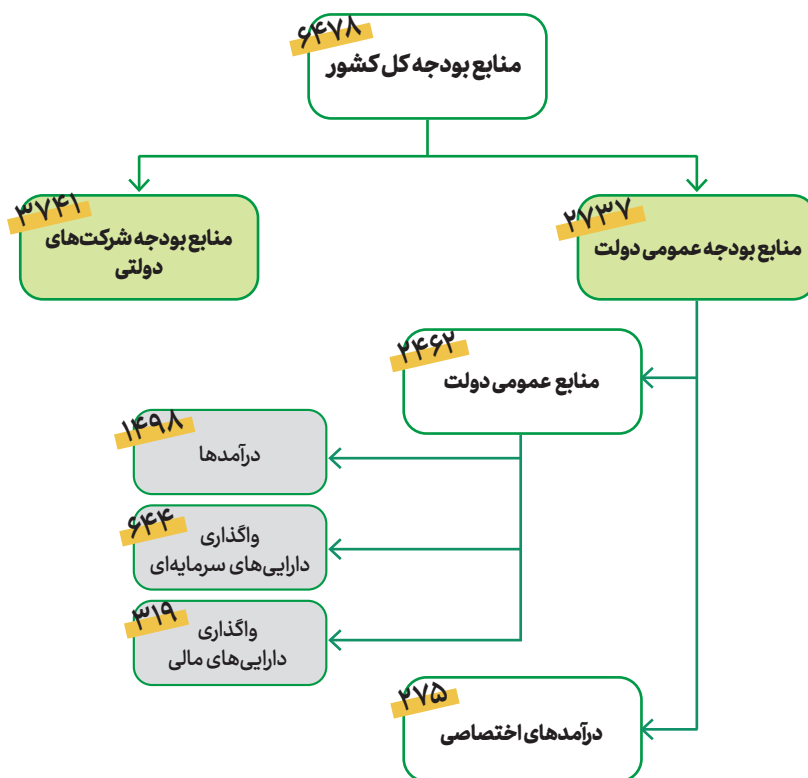


موضوع در لایحه بودجه سال ۱۴۰۳	موضوع در احکام قوانین سنواتی بودجه ۱۴۰۲	شماره تبصره
هدفمندی یارانه‌ها	آب، کشاورزی و محیط زیست	۸
صنعت و معدن، گمرک	آموزش، پژوهش و فرهنگ	۹
مسکن، راه، حملونقل	قضایی، انتظامی، دفاعی	۱۰
ارتباطات و فناوری اطلاعات	مسکن و حمل و نقل	۱۱
آموزش عالی	حقوق و دستمزد	۱۲
فرهنگ، جوانی جمعیت (تسهیلات تکلیفی)	حوادث غیرمترقبه	۱۳
قضایی، انتظامی	هدفمندی یارانه‌ها	۱۴
حقوق و دستمزد	برق و انرژی هسته‌ای	۱۵
-	تسهیلات تکلیفی	۱۶
-	رفاه و سلامت	۱۷
-	حمایت از تولید دانش‌بنیان و اشتغال آفرین	۱۸
-	بودجه	۱۹
-	نظام اداری و سرمایه انسانی دولت	۲۰

در جدول بالا تغییر موضوع تبصره‌های بودجه از قوانین سنواتی به لایحه سال ۱۴۰۳ نشان داده شده است. براساس این جدول موضوع‌های پنج تبصره در قوانین بودجه سابق در سایر موضوع‌ها ادغام شده و تعداد کلی تبصره‌ها نیز کاهش یافته است.

منابع بودجه کل کشور متشکل از بودجه عمومی دولت و بودجه شرکت‌های دولتی بانکها و مؤسسات انتفاعی وابسته به دولت در لایحه بودجه سال ۱۴۰۳ معادل ۶۴۷۸٫۷ هزار میلیارد تومان است که منابع بودجه عمومی دولت بالغ بر ۲۷۳۷٫۱ هزار میلیارد تومان و بودجه شرکت‌های دولتی

بانکها و مؤسسات انتفاعی وابسته به دولت از حیث منابع و مصارف معادل ۳۷۴۱٫۵ هزار میلیارد تومان برآورد شده است. منابع بودجه عمومی نیز متشکل از منابع عمومی دولت با سقف منابع و مصارف ۲۴۶۲ هزار میلیارد تومان و درآمدهای اختصاصی وزارتخانه‌ها و مؤسسات دولتی بالغ بر ۲۷۵ هزار میلیارد تومان است.



نمودار ۱. شمای کلی بودجه دولت در لایحه بودجه سال ۱۴۰۳ (هزار میلیارد تومان)^(۱)

مضاف بر مطالب فوق تحلیل و بررسی لایحه بودجه ۱۴۰۳ و قیاس آن با قانون بودجه ۱۴۰۲ حاکی از رشد ۱۸ درصدی سقف منابع عمومی در مقایسه با سقف منابع عمومی ۱۴۰۲ و رشد ۴۲ درصدی

۱. اعداد داخل پرانتز بیانگر درصد رشد رقم لایحه بودجه سال ۱۴۰۳ نسبت به قانون بودجه سال ۱۴۰۲ است



بخش «درآمدها» نسبت به قانون بودجه سال گذشته است.

همچنین واگذاری دارایی‌های سرمایه‌ای با رویکرد واقعی سازی برآورد منابع، نسبت به سال سپری شده ۱۱ درصد کاهش داشته و در مقایسه با سال گذشته بخش کمتری از کل منابع را تشکیل میدهد و واگذاری دارایی‌های مالی نیز تنها ۸ درصد رشد داشته که سهم آن از کل منابع ۱۳ درصد است. مصارف عمومی دولت نیز که شامل سه بخش اعتبارات، هزینه‌های تملک دارایی‌های سرمایه‌ای و تملک دارایی‌های مالی میشود در بخش دوم لایحه بودجه سال ۱۴۰۳ معادل ۲۵۶۲ هزار میلیارد تومان برآورد شده است که نسبت قانون بودجه سال ۱۴۰۲ معادل ۲۳ درصد و نسبت به عملکرد سال ۱۴۰۲ معادل ۲۱ درصد رشد داشته است.

جدول ۲. مصارف عمومی دولت در سال ۱۴۰۳ در مقایسه با عملکرد سال ۱۴۰۲^[۱]

مصارف	قانون بودجه ۱۴۰۲	عملکرد ۱۴۰۲	لایحه بودجه ۱۴۰۳	رشد لایحه بودجه ۱۴۰۳ نسبت به قانون بودجه ۱۴۰۲ (%)	رشد لایحه بودجه ۱۴۰۳ نسبت به عملکرد ۱۴۰۲ (%)
هزینه‌ها	۱۵۸۰	۱۶۱۵	۱۸۷۸	۲۴	۱۶
تملك دارایی‌های سرمایه‌ای	۳۷۵	۲۹۷	۴۰۰	۶	۳۴
تملك دارایی‌های مالی	۱۹۸	۱۹۲	۲۸۳	۴۳	۴۷
جمع مصارف عمومی دولت	۲۰۸۲	۲۱۰۵	۲۵۶۲	۲۳	۲۱

بر اساس داده‌های جدول فوق و تحلیل آنها نکات زیر حائز اهمیت هستند:

- اعتبارات هزینه‌ای در بخش دوم لایحه بودجه ۱۴۰۳ معادل ۲۴ درصد نسبت به قانون بودجه سال ۱۴۰۲ و ۱۶ درصد نسبت به عملکرد ۱۴۰۲ رشد داشته است.
- تملك دارایی‌های سرمایه‌ای در بخش دوم لایحه بودجه ۱۴۰۳ نسبت به قانون بودجه سال ۱۴۰۲، معادل ۶ درصد و نسبت به عملکرد ۱۴۰۲، ۳۴ درصد رشد داشته است.
- اعتبارات تملك دارایی‌های مالی در بخش دوم لایحه بودجه ۱۴۰۳ نسبت به قانون بودجه سال

۱. برگرفته از لایحه بودجه ۱۴۰۳ و قانون بودجه ۱۴۰۲

۱۴۰۲ افزایش ۴۳ درصدی و نسبت به عملکرد مالی سال افزایش ۴۷ درصدی داشته است. اما از دیگر نکات قابل توجه در لایحه بودجه ۱۴۰۳ می‌توان به رشد اعتبارات هزینه‌ای و تملک دارایی در حوزه‌های فرهنگی اشاره نمود که نشان از اهمیت روز افزون این مهم دارد چرا که حمایت مالی دولت از این حوزه به عنوان یک سرمایه‌گذاری استراتژیک در آینده جامعه و کشور خواهد بود و دولت به عنوان نهاد اصلی و مسئول در حوزه فرهنگی، مسئولیت دارد تا با اختصاص منابع مالی کافی به این حوزه، زمینه‌های لازم برای توسعه و حفظ فرهنگ و هویت ملی را فراهم کند.

با توجه به رقابت شدید بین کشورها در حوزه علوم و فناوری، حمایت دولت از این حوزه به عنوان یک استراتژی ملی ضروری دیگری است که باید بدان توجه شود. بررسی لایحه کنونی بودجه و مقایسه آن با قانون بودجه سابق حاکی از سرمایه‌گذاری دولت و رشد اعتبارات بودجه‌ای دارد.

حوزه علوم و تحقیقات و فناوری یکی از پایه‌های اساسی توسعه و پیشرفت هر جامعه و کشوری است که نقش بسیار مهمی در ایجاد نوآوری، تولید دانش، ارتقاء سطح زندگی افراد و توسعه اقتصادی دارد. به عنوان یکی از مهمترین عوامل تعیین‌کننده پیشرفت و رقابت‌پذیری کشورها در جهان مدرن، حمایت از حوزه علوم و تحقیقات و فناوری از جانب دولت بسیار حائز اهمیت است.

جهاد دانشگاهی نیز به عنوان یک سازمان علمی و تحقیقاتی با تمرکز بر توسعه علوم و فناوری در دانشگاه‌ها و مراکز تحقیقاتی کشور، نقش اساسی در پیشبرد دانش و فناوری، ارتقاء سطح آموزش عالی، ترویج نوآوری، انتقال فناوری به صنایع و بازارهای کار، ارتقاء توانمندی‌های علمی و فنی جوانان و پژوهشگران، ارتقاء همکاری‌های بین‌المللی در حوزه علوم و فناوری و ترویج فرهنگ کارآفرینی و خلاقیت دارد.

این نهاد به عنوان یک نهاد عمومی غیردولتی مجموعه‌ای است شامل مؤسسه‌ها و مراکز آموزشی، پژوهشی و فرهنگی وابسته که متولی فعالیت‌های گسترده‌ای در امور آموزشی و به ویژه پژوهشی است و در سال‌های اخیر جهاد دانشگاهی فعالیت‌های خود را در حوزه‌های مختلف منجمله پزشکی و سلامت، کشاورزی و منابع طبیعی تحقیقات و علم و فناوری، امور فرهنگی، اشتغال و کارآفرینی، صنعت و اقتصاد دانش بنیان و ... گسترش داده است و خدمات ارزنده‌ای به میهن اسلامی ارائه نموده است.



فی المجموع دریافت بودجه از محل اعتبارات عمومی به عنوان یک نهاد عمومی غیردولتی، انجام فعالیت‌های متعدد و متنوع در حوزه‌های آموزشی، پژوهشی، فناوری و ... و لزوم وجود شفافیت در منابع و مصارف اعتبارات عمومی و همچنین شرایط اقتصادی موجود کشور، اهمیت بررسی عملکرد این نهاد را بیش از پیش نمایان کرده و ارزش دوجندان به آن میبخشد.

در همین راستا و با توجه به جایگاه ویژه جهاد دانشگاهی به عنوان یکی از ۵۸ دستگاه سیاستگذار در امور بودجه و مأموریت‌های محوله به آن در کنار توسعه مؤسسه‌ها و مراکز وابسته به آن، اعتبارات پیش‌بینی شده، وضعیت رشد و تبیین وضعیت این نهاد در مقایسه با سایر دستگاه‌های سیاستگذار، به ویژه دستگاه‌های مرتبط در حوزه‌های عملگری مشترک و مشابه (دستگاه‌های حوزه فرهنگ و علوم و تحقیقات و فناوری) در قانون بودجه سال گذشته و لایحه بودجه سال ۱۴۰۳ در این گزارش مورد بررسی قرار خواهد گرفت.

در نتیجه بررسی‌ها و تحلیل‌های موجود، توجه به فرصت‌های موجود برای عملکرد بهتر و دقیق‌تر جهاد دانشگاهی در لایحه بودجه ۱۴۰۳، از موارد دیگری است که پرداختن به آن روشنایی بخش مسیر این دستگاه سیاستگذار در امور فرهنگی و تحقیقاتی خواهد بود لذا بدان نیز پرداخته خواهد شد.



بخش دوم

بررسی رشد اعتبارات دستگاه‌های سیاست‌گذار در لایحه بودجه سال ۱۴۰۳

تحلیل‌های بدست آمده از مقایسه و بررسی قانون بودجه ۲۰۴۱ و لایحه بودجه ۳۰۴۱ بیانگر آن است که میانگین رشد کل اعتبارات دولتی ۸۵ دستگاه سیاستگذار کشور در برنامه کنونی بودجه، نسبت به برنامه اسبق بودجه، برنامه بودجه ۲۰۴۱، ۳٫۶۴٪ رشد داشته است. همچنین از بین دستگاه‌های سیاستگذار کشور، میانگین رشد کل اعتبارات دولتی دستگاه‌های سیاست‌گذار حوزه فرهنگی و علم و فناوری در لایحه ۳۰۴۱ نیز رشد چشمگیری داشته است که رشد ۹٫۷۲٪ جهاد دانشگاهی به مثابه یکی از دستگاه‌های مهم این حوزه‌ها، قابل توجه است.





۱ بررسی و مقایسه رشد اعتبارات دستگاه‌های سیاست‌گذار

۱.۱ میانگین رشد کل اعتبارات دولتی

تحلیل‌های بدست آمده از مقایسه و بررسی قانون بودجه ۱۴۰۲ و لایحه بودجه ۱۴۰۳ بیانگر آن است که میانگین رشد کل اعتبارات دولتی ۵۸ دستگاه سیاستگذار کشور در برنامه کنونی بودجه، دستگاه‌هایی که طرف توافق سازمان برنامه و بودجه کشور در تنظیم برنامه‌های بخشی، راهبری، هماهنگی، نظارت و پاسخگویی به مراجع ذی صلاح هستند، نسبت به برنامه اسبق بودجه، برنامه بودجه ۱۴۰۲، ۴۶٫۳٪ رشد داشته است که ۲۹٫۱٪ آن مربوط به بخش عمومی و ۱۷٫۸٪ آن مربوط به بخش متفرقه است. همچنین از بین دستگاه‌های سیاستگذار کشور، میانگین رشد کل اعتبارات دولتی دستگاه‌های سیاست‌گذار حوزه علم و فناوری در لایحه ۱۴۰۳ به نسبت ۲۶٫۱٪، ۱۴۰۲ بوده است که ۲۳٪ آن مختص به بخش عمومی و ۵۱٫۲٪ آن مختص به بخش متفرقه می‌باشد. علاوه بر آن، میانگین رشد کل اعتبارات دولتی دستگاه‌های سیاستگذار حوزه فرهنگی که حافظ و مروج هویت و ارزش‌های فرهنگی می‌باشند ۳۶٫۸٪ برآورد شده است که ۳۲٫۶٪ آن متعلق به بخش عمومی و ۸۱٫۷٪ آن متعلق به بخش متفرقه می‌باشد.

رشد کل اعتبارات دولتی جهاد دانشگاهی که به عنوان یکی دیگر از دستگاه‌های سیاستگذار فرهنگی کشور در لایحه ۱۴۰۳ شناخته شده است، نیز ۲۷٫۹٪ تخمین زده شده است.

جدول ۳. رشد کل اعتبارات دولتی لایحه بودجه ۱۴۰۳ نسبت به قانون بودجه ۱۴۰۲

عنوان	عمومی	متفرقه	جمع
میانگین رشد در ۵۸ دستگاه‌های سیاست‌گذار کشور	٪۲۹٫۱	٪۱۷۵٫۹	٪۴۶٫۳
میانگین رشد دستگاه‌های سیاست‌گذار حوزه علم و فناوری	٪۲۳	٪۵۱٫۲	٪۲۶٫۱
میانگین رشد دستگاه‌های سیاست‌گذار حوزه فرهنگی	٪۳۲٫۶	٪۸۱٫۷	٪۳۶٫۹
رشد جهاددانشگاهی	٪۲۷٫۹	-	٪۲۷٫۹

۲.۱. میانگین رشد اعتبار هزینه‌ای

بر اساس داده‌های آماری حاصل شده، میانگین رشد اعتبار هزینه‌ای لایحه بودجه ۱۴۰۳ در ۵۸ دستگاه سیاست‌گذار کشور که عمدتاً شامل حقوق و دستمزد کارکنان و مستمری بازنشستگان می‌شود، مثبت بوده و ما شاهد رشد ۲۴٫۹٪ اعتبار هزینه‌ای نسبت به قانون بودجه ۱۴۰۲ هستیم که ۲۴٫۵٪ آن مربوط به بخش عمومی و ۳۱۷٫۵٪ آن مربوط به بخش متفرقه می‌باشد. افزون بر آن در بین دستگاه‌های مذکور، میانگین رشد دستگاه‌های سیاست‌گذار حوزه علم و فناوری به نسبت قانون بودجه ۱۴۰۲، ۲۴٫۲٪ بوده است که ۲۲٫۵٪ و ۱۵٫۷٪ از آن به ترتیب در بخش عمومی و متفرقه بوده است. قیاس لایحه بودجه ۱۴۰۳ و قانون بودجه ۱۴۰۲ همچنین روشن نمود که رشد میانگین اعتبار هزینه‌ای دستگاه‌های سیاست‌گذار حوزه فرهنگی در لایحه بودجه کنونی ۲۸٫۹٪ بوده است که ۳۲٫۵٪ آن به بخش عمومی و ۲۰٫۱٪ دیگر آن به بخش متفرقه مرتبط بوده است.

رشد اعتبار هزینه‌ای جهاد دانشگاهی در لایحه بودجه کنونی، ۱۴۰۳، به نسبت قانون بودجه ۱۴۰۲ نیز، ۲۸٫۶٪ ارزیابی شده است.

جدول ۴. رشد اعتبارات هزینه‌ای لایحه بودجه ۱۴۰۳ نسبت به قانون بودجه ۱۴۰۲

عنوان	عمومی	متفرقه	جمع
میانگین رشد در ۵۸ دستگاه‌های سیاست‌گذار کشور	٪۲۴٫۵	٪۳۱۷٫۵	٪۲۴٫۹



عنوان	عمومی	متفرقه	جمع
میانگین رشد دستگاه‌های سیاست‌گذار حوزه علم و فناوری	٪۲۲٫۵	٪۱۵٫۷	٪۲۴٫۲
میانگین رشد دستگاه‌های سیاست‌گذار حوزه فرهنگی	٪۳۲٫۵	٪۲۰٫۱	٪۲۸٫۹
رشد جهاد دانشگاهی	٪۲۸٫۶		٪۲۸٫۶

۳.۱. رشد اعتبار تملک دارایی

بررسی رشد اعتبار تملک دارایی لایحه بودجه ۱۴۰۳ به نسبت ۱۴۰۲، که خود شامل تملک دارایی‌های سرمایه‌ای و تملک دارایی‌های مالی می‌شود حکایت از آن دارد که در لایحه کنونی به نسبت لایحه و قانون اسبق، اعتبار تملک دارایی شاهد رشد بوده است که بر اساس ارقام مکتوب در اسناد مذکور، میانگین رشد اعتبار هزینه‌ای در ۵۸ دستگاه سیاست‌گذار کشور، ۱۳۹٫۷٪ بوده است که ۱۰۷٫۸٪ آن در بخش عمومی و ۱۱٫۹۳۲٫۱٪ در بخش متفرقه بوده است. از بین دستگاه‌های سیاست‌گذار نیز، میانگین رشد اعتبار تملک دارایی دستگاه‌های سیاست‌گذار حوزه علم و فناوری، ۷۷٫۱٪ ارزیابی شده که ۳۱٫۴٪ آن مربوط به بخش عمومی و ۱۴۱۳۶٫۲٪ دیگر نیز مربوط به بخش متفرقه می‌باشد. افزون بر مطالب فوق، اطلاعات بدست آمده دلالت بر رشد ۶۲٫۸٪ میانگین اعتبار تملک دارایی دستگاه‌های سیاست‌گذار حوزه فرهنگی دارد که ۳۳٫۸٪ آن در بخش عمومی و ۹۹٫۶٪- در بخش متفرقه بوده است. رشد اعتبار تملک دارایی نهاد جهاد دانشگاهی در بخش عمومی نیز ۲۰٫۲٪ برآورد شده است.

جدول ۵. رشد اعتبارات تملک دارایی لایحه بودجه ۱۴۰۳ نسبت به قانون بودجه ۱۴۰۲

عنوان	عمومی	متفرقه	جمع
میانگین رشد در ۵۸ دستگاه‌های سیاست‌گذار کشور	٪۱۰۷٫۸	٪۱۱٫۹۳۲	٪۱۳۹٫۷
میانگین رشد دستگاه‌های سیاست‌گذار حوزه علم و فناوری	٪۳۱٫۴	٪۱۴۱۳۶٫۲	٪۷۷٫۱
میانگین رشد دستگاه‌های سیاست‌گذار حوزه فرهنگی	٪۳۳٫۸	٪-۹۹٫۶	٪۶۲٫۸
رشد جهاد دانشگاهی	٪۲۰٫۲	-	٪۲۰٫۲

مقایسه رشد اعتبارات دستگاه‌های سیاست‌گذار لایحه بودجه سال ۱۴۰۳ با قانون سال ۱۴۰۲

شماره طبقه بندی دستگاه اجرایی	عنوان دستگاه اصلی/اجرایی	رشد اعتبار هزینه‌ای ۱۴۰۲ به ۱۴۰۳			رشد اعتبار تملک دارایی ۱۴۰۲ به ۱۴۰۳			رشد کل اعتبارات دولتی ۱۴۰۲ به ۱۴۰۳		
		جمع	متفرقه	عمومی جدول ۷	جمع	متفرقه	عمومی جدول ۷	جمع	متفرقه	عمومی جدول ۷
۱۰۱۰۰۰	نهاد ریاست جمهوری	٪۷۲۱	٪۳۷۰	٪۸۲۶	٪۵۳۳	٪۶۰۶۷	٪۱۴۰۶	٪۸۶۹	٪۸۷۱	٪۸۶۹
۱۰۱۰۰۴	شورای عالی امنیت ملی	٪۵۳۶	-	٪۵۳۶	٪۲۰	-	٪۱۰	٪۴۹۲	-	٪۴۹۲
۱۰۱۰۵۵	دبیرخانه مجلس خبرگان رهبری	٪۸۱	-	٪۸۱	٪۰	-	٪۰	٪۸۱	-	٪۸۱
۱۰۱۰۶۶	مجمع تشخیص مصلحت نظام	٪۲۳۵	-	٪۲۳۵	٪۲۲۵۶۹	-	٪۲۲۵۶۹	٪۵۵	-	٪۵۵
۱۰۱۰۷۱	معاونت علمی و فناوری رییس‌جمهور	٪۱۷۶	-	٪۱۷۶	٪۳۳۶	-	٪۳۳۶	٪۲۳۶	-	٪۲۳۶
۱۰۱۰۷۵	سازمان اداری و استخدامی کشور	٪۱۹۲	٪۸۷۰۰	٪۱۹۲	٪۶۲۸	-	٪۶۲۸	٪۶۱	٪۰	٪۹۴
۱۰۱۰۷۷	مرکز ملی فضای مجازی کشور	٪۷۵۳	٪۴۰۰	٪۷۵۳	٪۶۵۹	٪۹۹۶	٪۱۳۵	٪۵۷۰	٪۹۶۰	٪۸۱
۱۰۱۰۸۰	مجلس شورای اسلامی	٪۳۰۳	-	٪۳۰۳	٪۵۵۶	-	٪۵۵۶	٪۲۱۲	-	٪۱۶۹
۱۰۱۰۸۰	دیوان محاسبات کشور	٪۲۰۱	-	٪۲۰۱	٪۳۴۳	-	٪۳۴۳	٪۱۷۸	-	٪۱۷۸
۱۰۱۰۹۰	شورای نگهبان	٪۲۶۹	-	٪۲۶۹	٪۶۶۱	-	٪۶۶۱	٪۳۱۵	-	٪۳۱۵



شماره طبقه بندی دستگاه اجرایی	رشد اعتبار هزینهای			رشد اعتبار تملک دارایی			رشد کل اعتبارات دولتی		
	جمع	متفرقه	عمومی جدول ۷	جمع	متفرقه	عمومی جدول ۷	جمع	متفرقه	عمومی جدول ۷
۱۰۲۰۰	وزارت اطلاعات	۳۵۸٪	۱۰۰٪	۳۴۸٪	۱۸۷٫۳٪	۳۶۷٪	۳۷۶٪	۹۷٫۴٪	۳۶۷٪
۱۰۲۵۰۰	سازمان برنامه و بودجه کشور	۱۵۸٪	۲۴۷٪	۱۳۵٪	۴۳٫۷٪	۱۶٪	۶۹٪	۷۱٫۳٪	۱۶٪
۱۰۵۰۰۰	وزارت کشور	۲۱۰٪	۱۴۱٪	۲۶۶٪	۱۵۹٫۵٪	۶۵٫۶٪	۶۶۶٪	۶۸۸٪	۶۵۶٪
۱۰۶۰۰۰	فرماندهی کل انتظامی جمهوری اسلامی ایران	۳۰۸٪	۳۱۳٪	۳۰۸٪	۱۳۶٪	۳۰۱٪	۳۰۷٪	۳۲۳٪	۳۰۱٪
۱۰۷۰۰۰	وزارت امور خارجه	۵۵۳٪	۲۵۰٫۳٪	۴۱۸٪	۳۳٪	۴۰٪	۵۳۰٪	۲۵۰٫۳٪	۴۰٪
۱۰۸۰۰۰	وزارت دادگستری	۳۱۷٪	۳۷۶٪	۲۶۱٪	۸۷٪	۲۲۳٪	۲۹۲٪	۳۷۳٪	۲۲۳٪
۱۰۸۱۰۰	دادگستری جمهوری اسلامی ایران	۴۹۳٪	۱۴۱٫۵٪	۳۹۴٪	۸۶٫۸٪	۵۰٫۱٪	۵۵۵٪	۸۵۰٪	۵۰٫۱٪
۱۰۸۱۰۰۱	دیوان عدالت اداری	۲۰۰٪	۵۹۰٪	۱۸۵٪	۵۸۸٪	۴۲۶٪	۲۶۱٪	۴۸۷٪	۲۴۱٪
۱۰۸۳۰۰	سازمان بازرسی کل کشور	۴۶٫۵٪	۵۸۱٫۹٪	۱۸۵٪	۲۵۳٫۱٪	۵۷٫۹٪	۷۹۴٪	۳۸۶٫۴٪	۵۷٫۹٪
۱۰۹۵۰۰	سازمان اوقاف و امور خیریه	۱۴۳٪	۷۸۰٪	۲۱۲٪	۰٪	۲۱۲٪	۱۴۳٪	۷۸۰٪	۲۱۲٪
۱۱۰۰۰۰	وزارت امور اقتصادی و دارایی	۸۰٪	۴۸٪	۸۷٪	۱۸٫۶٪	۶۱٪	۱۷٪	۱۴۹٪	۶۱٪
۱۱۱۰۰	وزارت دفاع و پشتیبانی نیروهای مسلح	۱۸۲٪	-	۱۸۲٪	۸۴٪	۱۸۳٪	۱۷۸٪	۱۰۰٪	۱۸۳٪

بخش اول

بررسی رشد اعتبارات دستگاه‌های سیاست‌گذار

شماره طبقه بندی دستگاه اجرایی	عنوان دستگاه اصلی/ اجرایی	رشد اعتبار هزینه‌ای ۱۴۰۲ به ۱۴۰۳			رشد اعتبار تملک دارایی ۱۴۰۲ به ۱۴۰۳			رشد کل اعتبارات دولتی ۱۴۰۲ به ۱۴۰۳		
		جمع	متفرقه	عمومی جدول ۷	جمع	متفرقه	عمومی جدول ۷	جمع	متفرقه	عمومی جدول ۷
۱۱۱۲۰۰	ستاد مشترک ارتش جمهوری اسلامی ایران	%۲۶٫۵	-	%۲۶٫۳	%۵٫۲-	-	%۲۶٫۳	%۲۶٫۳	-	%۲۶٫۳
۱۱۱۳۰۰	ستاد مشترک سپاه پاسداران انقلاب اسلامی	%۱۳٫۲	-	%۱۳٫۵	%۵۸٫۸	-	%۱۳٫۵	%۱۳٫۵	-	%۱۳٫۵
۱۱۱۴۰۰	ستاد فرماندهی کل نیروهای مسلح جمهوری اسلامی ایران	%۳۰٫۳-	-	%۳۰٫۳-	%۲۴٫۰	-	%۲۴٫۰	%۲۴٫۰	-	%۲۴٫۰
۱۱۱۵۰۰	قرارگاه مرکزی حضرت خاتم‌الانبیاء (ص)	%۷۵٫۰-	-	%۷۵٫۰-	-	-	-	-	-	-
۱۱۱۶۰۰	قرارگاه بقیة الله	%۳۳٫۵	-	%۳۳٫۵	-	-	-	%۳۳٫۵	-	%۳۳٫۵
۱۱۳۵۰۰	وزارت علوم، تحقیقات و فناوری	%۲۶٫۸	-	%۲۸٫۹	%۴۸٫۴	-	%۴۸٫۴	%۳۰٫۴	-	%۳۰٫۴
۱۱۳۶۰۰	دبیرخانه شورای عالی انقلاب فرهنگی	%۱۴٫۳	-	%۱۵٫۸	%۵۸٫۷	-	%۵۸٫۷	%۱۵٫۸	-	%۱۵٫۸
۱۱۳۶۱۰	جهاد دانشگاهی	%۲۸٫۶	-	%۲۷٫۹	%۲۰٫۲	-	%۲۰٫۲	%۲۷٫۹	-	%۲۷٫۹
۱۱۳۷۰۰	وزارت میراث فرهنگی، گردشگری و صنایع دستی	%۱۹٫۶	%۱۰٫۲	%۱۸٫۳	%۹۹٫۶-	%۲۷٫۲	%۲۷٫۲	%۳۷٫۴-	%۱۸٫۳	%۱۸٫۳
۱۱۴۰۰۰	وزارت فرهنگ و ارشاد اسلامی	%۲۷٫۶	%۱۱۸٫۶	%۲۷٫۶	%۲۲٫۶-	-	%۲۲٫۶-	%۱۱۸٫۶	%۲۴٫۳	%۲۴٫۳
۱۱۴۰۰۷	دفتر تبلیغات اسلامی حوزه علمیه قم	%۷۶٫۳	-	%۷۶٫۳	-	-	-	-	%۷۶٫۳	%۷۶٫۳



شماره طبقه بندی دستگاه اجرایی	عنوان دستگاه اصلی/اجرایی	رشد اعتبار هزینه‌ای ۱۴۰۲ به ۱۴۰۳			رشد اعتبار تملک دارایی ۱۴۰۲ به ۱۴۰۳			رشد کل اعتبارات دولتی ۱۴۰۲ به ۱۴۰۳		
		جمع	متفرقه	عمومی جدول ۷	جمع	متفرقه	عمومی جدول ۷	جمع	متفرقه	عمومی جدول ۷
۱۱۴۰۱۲	شورای هماهنگی تبلیغات اسلامی	%۲۹٫۴	-	%۲۹٫۴	%۰	-	%۰	%۲۹٫۴	-	%۲۹٫۴
۱۱۴۰۱۰	شورای عالی حوزه‌های علمیه	%۱۲٫۳	-	%۱۲٫۳	%۵۷٫۵	-	%۵۷٫۵	%۱۲٫۳	-	%۱۲٫۳
۱۱۴۰۱۵	شورای برنامه‌ریزی مدیریت حوزه‌های علمیه خراسان	%۲۲٫۴	-	%۲۲٫۴	%۰	-	%۰	%۲۲٫۴	-	%۲۲٫۴
۱۱۴۰۱۴	مرکز خدمات حوزه‌های علمیه	%۱۸٫۲	-	%۱۸٫۲	%۱٫۷-	-	%۱٫۷-	%۱۷٫۸	-	%۱۷٫۸
۱۱۴۰۱۰	موسسه آموزشی و پژوهشی امام خمینی(ره)	%۲۴٫۰	-	%۲۳٫۷	%۰	-	%۰	%۲۳٫۷	-	%۲۳٫۷
۱۱۴۰۱۰	سازمان تبلیغات اسلامی	%۲۵٫۷	-	%۲۵٫۵	%۲۱٫۶	-	%۲۱٫۶	%۲۵٫۵	-	%۲۵٫۵
۱۱۴۰۱۰	جامعه المصطفی العالمیه	%۲۰٫۶	-	%۲۰٫۵	%۰	-	%۰	%۲۰٫۵	-	%۲۰٫۵
۱۳۷۵۰۰	وزارت آموزش و پرورش	%۸۷٫۶	%۱۹٫۶	%۴۹۵٫۲	%۵۰٫۸	-	%۳۹	%۲۱٫۴	%۴۹۵٫۲	%۲۱٫۴
۱۲۸۵۰۰	وزارت ورزش و جوانان	%۸۶٫۷	%۲۰٫۵	%۴۴۰٫۳	%۳۵۶٫۴	-	%۰	%۱۵۰٫۵	%۴۴۰٫۳	%۱۵۰٫۵
۱۱۹۰۰۰	وزارت بهداشت، درمان و آموزش پزشکی	%۱۵٫۷	%۱۷٫۰	%۱۷۳	%۲۴۰٫۷	%۱۴۱۳۶٫۲	%۲۳٫۷	%۲۲٫۸	%۵۱٫۲	%۲۲٫۸
۱۱۹۰۰۰	کمیته امداد امام خمینی (ره): کمک	%۷۵٫۹-	%۰	%۰	%۱٫۲	-	%۱٫۲	%۱۸٫۰	%۷۵٫۹-	%۱۸٫۰

بخش اول

بررسی رشد اعتبارات دستگاه‌های سیاست‌گذار

شماره طبقه بندی دستگاه اجرایی	رشد اعتبار هزینهای ۱۴۰۲ به ۱۴۰۳			رشد اعتبار تملک دارایی ۱۴۰۲ به ۱۴۰۳			رشد کل اعتبارات دولتی ۱۴۰۲ به ۱۴۰۳			عنوان دستگاه اصلی/اجرایی
	عمومی جدول ۷	متفرقه	جمع	عمومی جدول ۷	متفرقه	جمع	عمومی جدول ۷	متفرقه	جمع	
	۱۳۱۰۰۰	٪۸۹	٪۴۱	٪۵	٪۱۷	٪۱۰	٪۲۴	٪۱۴	٪۵۶	
۱۳۱۵۰۰	٪۳۲	٪۵۱	٪۳۱	-	-	٪۱۹	٪۳۱	٪۵۱	٪۳	سازمان بهزیستی کشور
۱۳۱۶۰۰	٪۳۵	٪۵۵	٪۲۳	٪۴۱	-	٪۴۱	٪۲۳	٪۵۵	٪۴	بنیاد شهید و امور ایثارگران
۱۴۰۰۰۰	٪۳۳	٪۵۵	٪۳۶	٪۵۱	٪۵۱	٪۶۳	٪۴۲	٪۵۷	٪۴	سازمان حفاظت محیط زیست
۱۴۳۰۰۰	٪۱۶	-	٪۱۶	٪۸۲	-	٪۱۱	٪۴	-	٪۵	وزارت نفت
۱۴۳۵۰۰	٪۷۸	٪۷۴	٪۴۹	٪۲۷	٪۲۶	٪۵۵	٪۲۷	٪۲۵	٪۵	وزارت نیرو
۱۴۴۰۰۰	٪۲۶	٪۱۸	٪۲۰	٪۵۳	٪۳۰	٪۳۸	٪۴۰	٪۱۸	٪۳	سازمان انرژی اتمی ایران
۱۴۶۰۰۰	٪۲۱	٪۹	٪۱۱	٪۴۷	٪۵	٪۴۶	٪۳۱	٪۳۱	٪۷	سازمان ملی استاندارد
۱۴۹۰۰۰	٪۳۵	٪۲۸	٪۱۲	٪۲۷	٪۱۰	٪۳۳	٪۲۱	٪۲۱	٪۴	وزارت ارتباطات و فناوری اطلاعات
۱۵۱۰۰۰	٪۳۸	٪۱۴	٪۳۲	٪۷	٪۳۱	٪۵۱	٪۵۸	٪۱۴	٪۴	وزارت جهاد کشاورزی
۱۵۳۰۰۰	٪۳۲	٪۱۲	٪۳۱	٪۲۶	٪۱۹	٪۷۵	٪۲۴	٪۱۶	٪۶	وزارت راه و شهرسازی
۱۵۴۰۰۰	٪۲۲	٪۱۸	٪۴۰	٪۳۱	٪۱۵	٪۲۵	٪۲۷	٪۱۲	٪۴	وزارت تعاون، کار و رفاه اجتماعی

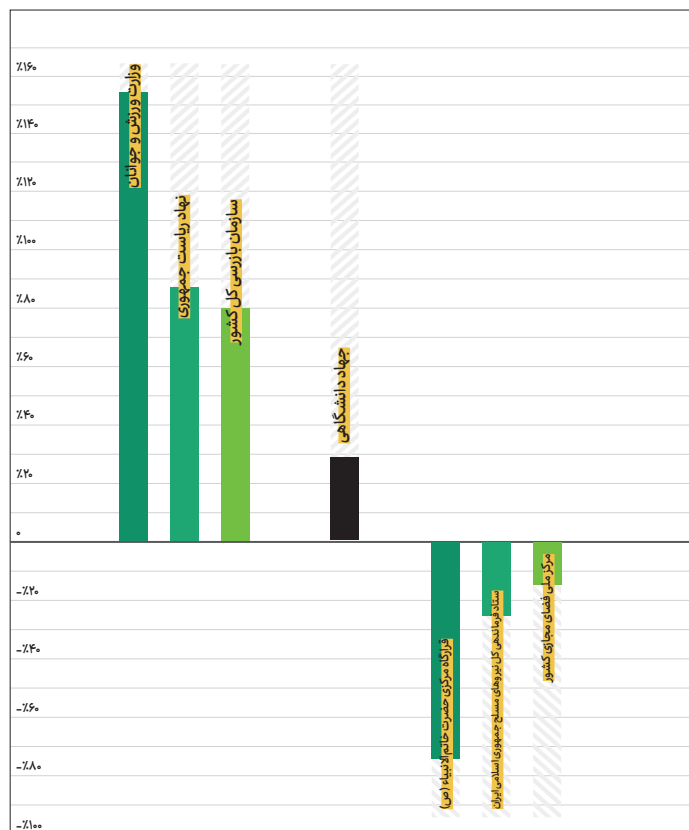


رشد کل اعتبارات دولتی ۱۴۰۲ به ۱۴۰۳			رشد اعتبار تملک دارایی ۱۴۰۲ به ۱۴۰۳			رشد اعتبار هزینه‌ای ۱۴۰۲ به ۱۴۰۳			عنوان دستگاه اصلی / اجرایی	شماره طبقه بندی دستگاه اجرایی
جمع	متفرقه	عمومی جدول ۷	جمع	متفرقه	عمومی جدول ۷	جمع	متفرقه	عمومی جدول ۷		
٪۱۶،۶	٪۱۲،۹	٪۴۵،۰	٪۲۴،۱	٪۱۹،۵	٪۷،۴	٪۵،۱	٪۱،۸	٪۲۲،۶	وزارت صنعت، معدن و تجارت	۱۵۵۰۰
٪۴۷،۴	٪۳۵،-	٪۱۹،۸	٪۲۴۴،۶	-	٪۲۴۴،۶	٪۴۰،۸	٪۳۵،-	٪۱۱،۷	سازمان صدا و سیما جمهوری اسلامی ایران	۲۱۲۵۰

در جدول فوق فهرست ۵۸ دستگاه سیاستگذار در لایحه بودجه ۱۴۰۳ ذکر شده است که وجود نهاد جهاد دانشگاهی در کنار سایر دستگاه‌های متولی حوزه‌های فرهنگ و علم و فناوری منجمله وزارت میراث فرهنگی، گردشگری و صنایع دستی، وزارت فرهنگ و ارشاد اسلامی، وزارت علوم، تحقیقات و فناوری، وزارت بهداشت، درمان و آموزش پزشکی نکته‌ای قابل توجه است که حاکی از جایگاه مهم و ویژه این نهاد می‌باشد. مضاف بر ذکر دستگاه‌های سیاستگذار، در جدول فوق الذکر رشد اعتبار هزینه‌ای، رشد اعتبار تملک دارایی و رشد کل اعتبارات دولتی لایحه بودجه ۱۴۰۳ به نسبت بودجه ۱۴۰۲، به تفکیک هر دستگاه و هر بخش بیان شده است.

۱.۲. رشد (درصد) کل اعتبارات دولتی دستگاه‌های سیاستگذار

طبق داده‌های به دست آمده از جدول فوق، در بخش رشد (درصد) کل اعتبارات دولتی دستگاه‌های سیاستگذار، وزارت نفت با رشد ۱۰۵۴،۵۵٪ در این بخش یکه‌تازی می‌کند و پس از آن به ترتیب وزارت ورزش و جوانان، نهاد ریاست جمهوری و سازمان بازرسی کل کشور با رشد ۱۵۰،۵۴٪، ۸۶،۹۳٪، ۷۹،۳۷٪ در جایگاه دوم تا چهارم قرار می‌گیرند. همچنین قرارگاه مرکزی حضرت خاتم‌الانبیاء (ص)، ستاد فرماندهی کل نیروهای مسلح جمهوری اسلامی ایران و مرکز ملی فضای مجازی کشور نیز با رشد منفی ۷۴،۹۹٪، ۲۵،۵۲٪ و ۱۵،۷۲٪ در جایگاه پنجاه و هشتم تا پنجاه و ششم قرار می‌گیرند. جهاد دانشگاهی نیز مطابق با اعداد و ارقام بدست آمده با رشد بالغ بر ۲۷،۹ درصد در جایگاه بیست و ششم قرار می‌گیرد.



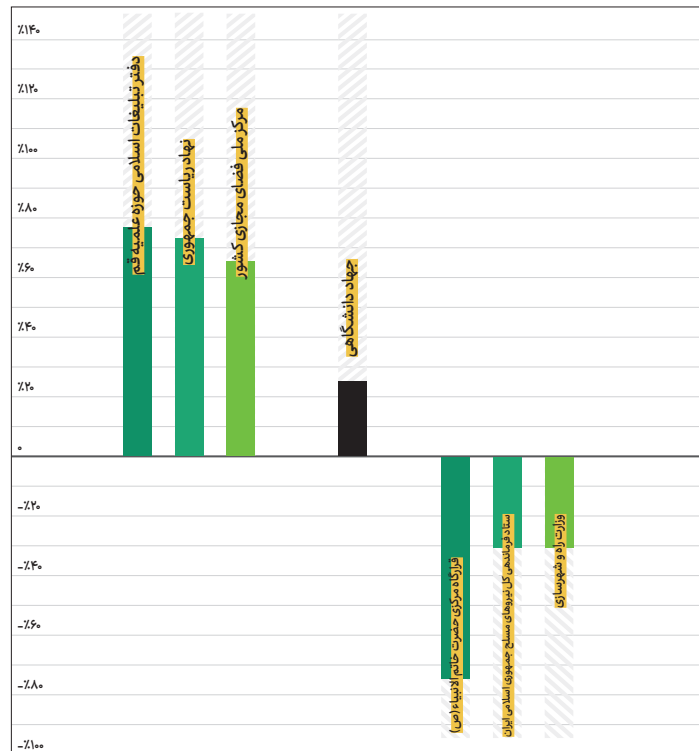
نمودار ۲. مقایسه رشد اعتبارات دستگاه‌های سیاست‌گذار لایحه بودجه سال ۱۴۰۳ با قانون سال ۱۴۰۲

۲.۲. رشد (درصد) اعتبارات هزینه‌ای دستگاه‌های سیاست‌گذار

در رشد (درصد) اعتبارات هزینه‌ای دستگاه‌های سیاست‌گذار در لایحه بودجه سال ۱۴۰۳ نسبت به قانون سال ۱۴۰۲، بر اساس اطلاعات مندرج در جدول شماره ۶، سازمان اداری و استخدامی کشور با رشد ۹۲٫۵۵٪ سکاندار این بخش به حساب می‌آید که ۱۹٫۲۳٪ آن به بخش عمومی و ۸۷٫۰۰٪ دیگر آن به بخش متفرقه مربوط می‌شود. پس از سازمان اداری و استخدامی، جایگاه دوم تا چهارم به دفتر تبلیغات اسلامی حوزه علمیه قم، نهاد ریاست جمهوری و مرکز ملی فضای مجازی کشور با



رشد ۷۶٫۲۹٪، ۷۲٫۰۵٪ و ۶۵٫۹۳٪ اختصاص دارد. قرارگاه مرکزی حضرت خاتم‌الانبیاء (ص) نیز با رشد منفی ۷۴٫۹۹٪ در جایگاه آخر و ستاد فرماندهی کل نیروهای مسلح جمهوری اسلامی ایران و وزارت راه و شهرسازی، به ترتیب با رشد منفی ۳۰٫۲۸٪ در جایگاه پنجاه و هفتم و پنجاه و هشتم قرار دارند. شایان ذکر است که جهاد دانشگاهی در این بخش جایگاه بیست و دوم را در بین دستگاه‌های سیاستگذار با رشد بالغ بر ۲۸٫۶٪ دارد.

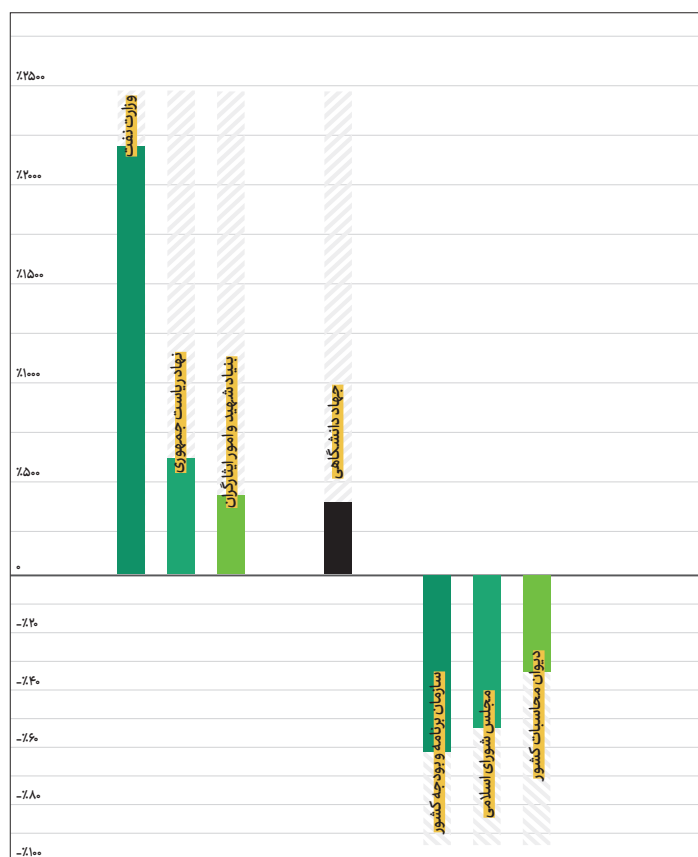


نمودار ۳. مقایسه رشد (درصد) اعتبارات هزینه‌ای دستگاه‌های سیاست‌گذار در لایحه بودجه سال ۱۴۰۳ نسبت به قانون سال ۱۴۰۲

۳.۲. رشد (درصد) اعتبارات تملک دارایی‌های دستگاه‌های سیاست‌گذار

بر اساس مفروضات درج شده در جدول شماره ۶، بیشترین رشد در بخش اعتبارات تملک دارایی، با ۲۲۵۲٫۹۴٪ به مجمع تشخیص مصلحت نظام اختصاص دارد که حاکی از یکه تازی این دستگاه

سیاست‌گذار می‌باشد. پس از مجمع تشخیص مصلحت نظام، جایگاه دوم با رشد بالغ بر ۲۱۱۴٫۲۹٪ به وزارت نفت، و جایگاه سوم و چهارم با رشد به ترتیب ۵۲۳٫۳۴٪ و ۴۱۰٫۸۴٪ به نهاد ریاست جمهوری و بنیاد شهید و امور ایثارگران اختصاص یافته است. در بخش اعتبارات تملک دارایی همچنین جایگاه آخرین به سازمان برنامه و بودجه با رشد منفی ۶۱٫۳۵٪ و آگذار شده است. مجلس شورای اسلامی با رشد منفی ۵۵٫۶۰٪ و دیوان محاسبات کشور با رشد منفی ۳۴٫۲۹٪ در جایگاه پنجاه هفتم و پنجاه و ششم قرار دارند. رشد ۲۰٫۱۷٪ جهاد دانشگاهی نیز در این بخش منجر به قرار گرفتن این نهاد سیاست‌گذار در جایگاه سی و دوم شده است.



نمودار ۴. مقایسه رشد اعتبارات تملک دارایی‌های سرمایه‌ای دستگاه‌های سیاست‌گذار در لایحه بودجه سال ۱۴۰۳ نسبت به قانون سال ۱۴۰۲



مقایسه اعتبار لایحه بودجه سال ۱۴۰۳ دستگاه‌های حوزه علم و فناوری با قانون بودجه ۱۴۰۲

۳

در بخش‌های پیشین بیان شد که میانگین رشد کل اعتبارات دولتی، میانگین رشد کل اعتبارات و تملک دارایی دستگاه‌های سیاست‌گذار حوزه علم و فناوری به ترتیب، ۲۶،۱٪، ۲۴،۲٪ و ۷۷،۱٪ است. اکنون به تحلیل و تفکیک دستگاه‌های سیاستگذار حوزه علم و فناوری مندرج در لایحه بودجه ۱۴۰۳ به نسبت بودجه ۱۴۰۲ می‌پردازیم.

عنوان دستگاه	اعتبار هزینه‌ای	اعتبار تملک دارایی	کل اعتبارات دولتی
وزارت علوم، تحقیقات و فناوری	۲۸،۴٪	۴۸،۴٪	۳،۴٪
جهاد دانشگاهی	۲۸،۶٪	۲،۲٪	۲۷،۹٪
معاونت علمی و فناوری رییس‌جمهور	۲۲،۹٪	۳۳،۲٪	۲۳،۴٪
وزارت بهداشت، درمان و آموزش پزشکی	۱۶،۸٪	۶،۷٪	۲۲،۸٪

تحلیل داده‌های جدول فوق بیانگر آن است که رشد کل اعتبارات دولتی وزارت علوم، تحقیقات و فناوری به عنوان یکی از مهم‌ترین دستگاه‌های سیاستگذار لایحه بودجه ۱۴۰۳ در حوزه علم و فناوری به نسبت برنامه بودجه ۱۴۰۲، ۳۰،۴٪ بوده است که از این منظر، جایگاه نخست را در بین سایر دستگاه‌های سیاستگذار این حوزه دارد.

رشد کل اعتبارات دولتی جهاد دانشگاهی نیز به عنوان یک نهاد عمومی غیر دولتی سیاستگذار به نسبت کل اعتبارات دولتی ۱۴۰۲، ۲۷،۹٪ برآورد شده است. رشد کل اعتبارات معاونت علمی و فناوری رییس‌جمهور و وزارت بهداشت، درمان و آموزش پزشکی نیز به عنوان دیگر دستگاه‌های سیاستگذار حوزه علم و فناوری به ترتیب ۲۳،۴٪ و ۲۲،۸٪ بوده است.

مقایسه رشد اعتبار دستگاه‌های اجرایی ذیل معاونت علمی و فناوری رییس جمهور در لایحه بودجه سال ۱۴۰۳ نسبت به قانون بودجه ۱۴۰۳

شماره طبقه بندی دستگاه اجرایی	عنوان دستگاه اصلی/اجرایی	رشد اعتبار هزینه‌ای ۱۴۰۲ به ۱۴۰۳			رشد اعتبار تملک دارایی ۱۴۰۲ به ۱۴۰۳			رشد کل اعتبارات دولتی ۱۴۰۲ به ۱۴۰۳		
		جمع	متفرقه	عمومی جدول ۷	جمع	متفرقه	عمومی جدول ۷	جمع	متفرقه	عمومی جدول ۷
۱۰۱۰۵۲	معاونت علمی و فناوری رییس جمهور	%۲۲٫۹	-	%۱۷٫۴	%۳۳٫۲	-	%۳۳٫۲	%۲۳٫۴	-	%۱۸٫۱
۱۰۱۰۰۵	ستاد ویژه توسعه فناوری نانو و میکرو	%۲۰٫۵	-	%۲۰٫۵	%۳۲٫۰	-	%۳۲٫۰	%۲۰٫۷	-	%۲۰٫۷
۱۰۱۰۴۷	بنیاد ملی علم ایران	%۴۳٫۷-	-	%۴۳٫۷-	%۱۰۰٫۰-	-	%۱۰۰٫۰-	%۶۷٫۸-	-	%۶۷٫۸-
۱۰۱۰۴۸	بنیاد ملی نخبگان	%۱۹٫۵	-	%۱۹٫۵	%۱۷٫۸-	-	%۱۷٫۸-	%۱۹٫۲	-	%۱۹٫۲
۱۰۱۰۴۹	پارک فناوری پردیس	%۱۴٫۶	-	%۱۴٫۶	%۳۲٫۰	-	%۳۲٫۰	%۱۴٫۸	-	%۱۴٫۸
۱۰۱۰۵۲	معاونت علمی و فناوری رییس جمهور	%۶۹٫۲	-	%۵۲٫۷	%۱۰۰٫۰۳	-	%۱۰۰٫۰۳	%۸۵٫۸	-	%۶۹٫۳
۱۰۱۰۶۹	معاونت علمی و فناوری رییس جمهور: کارگروه توسعه زیرساخت و خدمات دیجیتال	%۹٫۵	-	%۹٫۵	-	-	-	%۹٫۵	-	%۹٫۵
۱۰۱۰۷۴	ستاد توسعه فناوری علوم شناختی	%۷۸٫۱-	-	%۷۸٫۱-	-	-	-	%۷۸٫۱-	-	%۷۸٫۱-



رشد اعتبارات دولتی ۱۴۰۲ به ۱۴۰۳			رشد اعتبار تملک دارایی ۱۴۰۲ به ۱۴۰۳			رشد اعتبار هزینه‌ای ۱۴۰۲ به ۱۴۰۳			عنوان دستگاه اصلی/اجرایی	شماره طبقه بندی دستگاه اجرایی
جمع	متفرقه	عمومی جدول ۷	جمع	متفرقه	عمومی جدول ۷	جمع	متفرقه	عمومی جدول ۷		
٪۱۴٫۵	-	٪۱۴٫۵	٪۳۱٫۸	-	٪۳۱٫۸	٪۱۴٫۵	-	٪۱۴٫۵	ستاد توسعه زیست فناوری	۱۰۰۷۵
٪۲۴٫۴	-	٪۲۴٫۴	-	-	-	٪۲۴٫۴	-	٪۲۴٫۴	معاونت علمی و فناوری رئیس‌جمهور: ستادهای توسعه فناوری‌های نوین	۱۰۰۷۸
٪۱۵٫۸	-	٪۱۵٫۸	-	-	-	٪۱۵٫۸	-	٪۱۵٫۸	ستاد توسعه علوم و فناوری‌های سلول‌های بنیادی	۱۰۰۸۹
٪۱۴٫۴	-	٪۱۴٫۴	-	-	-	٪۱۴٫۴	-	٪۱۴٫۴	معاونت علمی و فناوری رئیس‌جمهور: فناوری‌های فوتونیک و لیزر	۱۰۰۹۱
٪۱۴٫۵	-	٪۱۴٫۵	-	-	-	٪۱۴٫۵	-	٪۱۴٫۵	ستاد فناوری‌های فضایی و حمل و نقل پیشرفته	۱۰۰۹۳

بر اساس تحلیل داده‌های یافت شده در جدول فوق، معاونت علمی و فناوری رئیس‌جمهور با رشد ۲۳٫۴٪ در جایگاه نخست رشد اعتبار دستگاه‌های اجرایی ذیل معاونت علمی و فناوری رئیس‌جمهور در لایحه بودجه سال ۱۴۰۳ نسبت به قانون بودجه ۱۴۰۳ قرار دارد که پس از آن، ستادهای توسعه فناوری‌های نوین و ستاد ویژه توسعه فناوری نانو و میکرو با رشد ۲۴٫۴٪ و ۲۰٫۷٪ در رتبه‌های دوم و سوم قرار دارند. نکته شایان توجه آن که، بنیاد ملی علم ایران نیز با رشد منفی ۶۷٫۸٪ جایگاه پایانی این بخش را دارد.

در رشد اعتبار هزینه‌ای دستگاه‌های اجرایی ذیل معاونت علمی و فناوری رئیس‌جمهور در لایحه بودجه کنونی به نسبت بوجه اسبق نیز بیشترین رشد‌ها مربوط به خود معاونت علمی و فناوری رئیس‌جمهور با ۶۹٫۲٪ و ستادهای توسعه فناوری‌های نوین با ۲۴٫۴٪ و کمترین رشد، نیز

مربوط به ستاد توسعه فناوری علوم شناختی میباشد. افزون بر بررسی‌های فوق، در بخش اعتبار تملک دارایی‌ها بنیاد ملی علم ایران و بنیاد ملی نخبگان، با رشد منفی ۱۰۰٪ و ۱۷٫۸٪ در جایگاه‌های ۱۲ و ۱۳، آخرین طبقات قرار دارند و معاونت علمی و فناوری رئیس‌جمهور نیز با رشد ۱۸٫۱٪ در صدر جدول قرار می‌گیرد.

رشد اعتبار دستگاه‌های اجرایی ذیل وزارت علوم، تحقیقات و فناوری در لایحه بودجه سال ۱۴۰۳ نسبت به قانون بودجه ۱۴۰۲

شماره طبقه بندی دستگاه اجرایی	عنوان دستگاه اصلی / اجرایی	رشد اعتبار هزینه‌ای ۱۴۰۲ به ۱۴۰۳			رشد اعتبار تملک دارایی ۱۴۰۲ به ۱۴۰۳			رشد کل اعتبارات دولتی ۱۴۰۲ به ۱۴۰۳		
		جمع	متفرقه	عمومی جدول ۷	جمع	متفرقه	عمومی جدول ۷	جمع	متفرقه	عمومی جدول ۷
۱۱۳۵۰۰	وزارت علوم، تحقیقات و فناوری	٪۲۶٫۸	-	٪۲۸٫۴	٪۴۸٫۴	-	٪۴۸٫۴	٪۳۰٫۴	-	٪۲۸٫۹
۱۰۱۰۵۵	پارک زیست فناوری خلیج فارس (قشم)	٪۱۳٫۸	-	٪۱۳٫۸	٪۲۱٫۴	-	٪۲۱٫۴	٪۱۸٫۶	-	٪۱۸٫۶
۱۱۳۵۰۰	وزارت علوم، تحقیقات و فناوری	٪۱۴٫۸	-	٪۱۴٫۸	٪۱۴۳٫۲	-	٪۱۴۳٫۲	٪۹۲٫۶	-	٪۴۹٫۷
۱۱۳۵۰۲	صندوق رفاه دانشجویان	٪۱۴٫۸	-	٪۱۴٫۸	٪۱۰۰٫۰	-	٪۱۰۰٫۰	٪۱۴٫۷	-	٪۱۴٫۷
۱۱۳۵۰۶	پژوهشگاه هوا فضا	٪۱۵٫۷	-	٪۱۵٫۷	٪۲۳۱٫۲	-	٪۲۳۱٫۲	٪۴۴٫۰	-	٪۴۴٫۰
۱۱۳۵۱۰	پژوهشگاه علوم انسانی و مطالعات فرهنگی	٪۱۹٫۸	-	٪۱۹٫۸	٪۳۲٫۰	-	٪۳۲٫۰	٪۱۰٫۰	-	٪۳۲٫۰



رشد کل اعتبارات دولتی ۱۴۰۳ به ۱۴۰۲			رشد اعتبار تملک دارایی ۱۴۰۳ به ۱۴۰۲			رشد اعتبار هزینه‌ای ۱۴۰۳ به ۱۴۰۲			عنوان دستگاه اصلی / اجرایی	شماره طبقه بندی دستگاه اجرایی
جمع	متفرقه	عمومی جدول ۷	جمع	متفرقه	عمومی جدول ۷	جمع	متفرقه	عمومی جدول ۷		
٪۱۱٫۷	-	٪۱۱٫۷	٪۳۲٫۰	-	٪۳۲٫۰	٪۱۰٫۹	-	٪۱۰٫۹	مرکز تحقیقات سیاست علمی کشور	۱۱۳۵۲۲
٪۱۹٫۶	-	٪۱۹٫۶	٪۳۲٫۰	-	٪۳۲٫۰	٪۱۷٫۸	-	٪۱۷٫۸	پارک علم و فناوری خراسان رضوی	۱۱۳۵۲۳
٪۳۰٫۹	-	٪۳۰٫۹	٪۶۷٫۱	-	٪۶۷٫۱	٪۱۷٫۸	-	٪۱۷٫۸	پارک علم و فناوری فارس	۱۱۳۵۲۴
٪۱۶٫۶	-	٪۱۶٫۶	٪۳۲٫۰	-	٪۳۲٫۰	٪۱۵٫۸	-	٪۱۵٫۸	پارک علم و فناوری گیلان	۱۱۳۵۲۵
٪۱۹٫۴	-	٪۱۹٫۴	٪۵۸٫۶	-	٪۵۸٫۶	٪۱۵٫۸	-	٪۱۵٫۸	پارک علم و فناوری مرکزی	۱۱۳۵۲۶
٪۱۸٫۹	-	٪۱۸٫۹	٪۳۲٫۰	-	٪۳۲٫۰	٪۱۷٫۸	-	٪۱۷٫۸	پارک علم و فناوری سمنان	۱۱۳۵۲۷
٪۳۱٫۶	-	٪۳۱٫۶	٪۴۷٫۰	-	٪۴۷٫۰	٪۱۵٫۸	-	٪۱۵٫۸	پارک علم و فناوری یزد	۱۱۳۵۲۸
٪۱۹٫۰	-	٪۱۹٫۰	٪۳۲٫۰	-	٪۳۲٫۰	٪۱۷٫۸	-	٪۱۷٫۸	پارک علم و فناوری آذربایجان شرقی	۱۱۳۵۲۹
٪۱۶٫۴	-	٪۱۶٫۴	٪۳۲٫۰	-	٪۳۲٫۰	٪۱۵٫۸	-	٪۱۵٫۸	پارک علم و فناوری کرمان	۱۱۳۵۳۰
٪۳۱٫۴	-	٪۳۱٫۴	٪۴۱٫۰	-	٪۴۱٫۰	٪۱۳٫۸	-	٪۱۳٫۸	پارک علم و فناوری خوزستان	۱۱۳۵۳۱
٪۲۴٫۱	-	٪۲۴٫۱	٪۴۱٫۰	-	٪۴۱٫۰	٪۱۳٫۸	-	٪۱۳٫۸	پارک علم و فناوری هرمزگان	۱۱۳۵۳۲
٪۱۸٫۰	-	٪۱۸٫۰	٪۳۲٫۰	-	٪۳۲٫۰	٪۱۵٫۸	-	٪۱۵٫۸	پارک علم و فناوری خراسان شمالی	۱۱۳۵۳۳

بخش اول

بررسی رشد اعتبارات دستگاه‌های سیاست‌گذار

شماره طبقه بندی دستگاه اجرایی	عنوان دستگاه اصلی / اجرایی	رشد اعتبار هزینه‌ای ۱۴۰۲ به ۱۴۰۳			رشد اعتبار تملک دارایی ۱۴۰۲ به ۱۴۰۳			رشد کل اعتبارات دولتی ۱۴۰۲ به ۱۴۰۳		
		جمع	متفرقه	عمومی جدول ۷	جمع	متفرقه	عمومی جدول ۷	جمع	متفرقه	عمومی جدول ۷
۱۱۳۵۳۴	پارك علم و فناوری مازندران	٪۱۷٫۸	-	٪۱۷٫۸	٪۷۱٫۱	-	٪۷۱٫۱	٪۳۴٫۰	-	٪۳۴٫۰
۱۱۳۵۳۵	پارك علم و فناوری چهارمحال و بختیاری	٪۱۳٫۸	-	٪۱۳٫۸	٪۲۹٫۴	-	٪۲۹٫۴	٪۱۹٫۷	-	٪۱۹٫۷
۱۱۳۵۳۶	پارك علم و فناوری قم	٪۱۵٫۸	-	٪۱۵٫۸	٪۵۷٫۹	-	٪۵۷٫۹	٪۲۸٫۲	-	٪۲۸٫۲
۱۱۳۵۳۷	پژوهشگاه مواد و انرژی	٪۱۶٫۲	-	٪۱۶٫۲	٪۳۲٫۰	-	٪۳۲٫۰	٪۱۶٫۸	-	٪۱۶٫۸
۱۱۳۵۳۸	پارك علم و فناوری خراسان جنوبی	٪۱۳٫۸	-	٪۱۳٫۸	٪۱۸٫۸	-	٪۱۸٫۸	٪۱۶٫۶	-	٪۱۶٫۶
۱۱۳۵۳۹	پارك علم و فناوری سیستان و بلوچستان	٪۱۵٫۸	-	٪۱۵٫۸	٪۷۳٫۰	-	٪۷۳٫۰	٪۲۵٫۱	-	٪۲۵٫۱
۱۱۳۵۴۰	شهرک علمی، تحقیقاتی اصفهان	٪۱۷٫۸	-	٪۱۷٫۸	٪۲۸٫۷	-	٪۲۸٫۷	٪۲۰٫۲	-	٪۲۰٫۲
۱۱۳۵۴۱	پارك علم و فناوری ایلام	٪۱۳٫۸	-	٪۱۳٫۸	٪۶۹٫۲	-	٪۶۹٫۲	٪۳۷٫۱	-	٪۳۷٫۱
۱۱۳۵۴۲	پارك علم و فناوری کردستان	٪۱۳٫۸	-	٪۱۳٫۸	٪۶۶٫۴	-	٪۶۶٫۴	٪۲۲٫۳	-	٪۲۲٫۳
۱۱۳۵۴۴	سازمان پژوهشهای علمی و صنعتی ایران	٪۱۵٫۷	-	٪۱۵٫۷	٪۵۴٫۵	-	٪۵۴٫۵	٪۱۶٫۹	-	٪۱۶٫۹
۱۱۳۵۴۸	سازمان مطالعه و تدوین کتب دانشگاهی در علوم اسلامی و انسانی	٪۱۵٫۲	-	٪۱۵٫۲	٪۳۲٫۰	-	٪۳۲٫۰	٪۱۵٫۳	-	٪۱۵٫۳



شماره طبقه بندی دستگاه اجرایی	عنوان دستگاه اصلی / اجرایی	رشد اعتبار هزینه‌ای ۱۴۰۲ به ۱۴۰۳			رشد اعتبار تملک دارایی ۱۴۰۲ به ۱۴۰۳			رشد کل اعتبارات دولتی ۱۴۰۲ به ۱۴۰۳		
		جمع	متفرقه	عمومی جدول ۷	جمع	متفرقه	عمومی جدول ۷	جمع	متفرقه	عمومی جدول ۷
۱۱۳۵۵۰	پژوهشگاه پلیمر و پتروشیمی ایران	٪۱۵٫۷	-	٪۱۵٫۷	٪۳۲٫۰	-	٪۳۲٫۰	٪۱۶٫۵	-	٪۱۶٫۵
۱۱۳۵۵۱	پارک علم و فناوری همدان	٪۱۵٫۸	-	٪۱۵٫۸	٪۴۷٫۴	-	٪۴۷٫۴	٪۳۱٫۳	-	٪۳۱٫۳
۱۱۳۵۵۲	پارک علم و فناوری خلیج فارس (بوشهر)	٪۱۵٫۸	-	٪۱۵٫۸	٪۱۸۸٫۶	-	٪۱۸۸٫۶	٪۵۸٫۵	-	٪۵۸٫۵
۱۱۳۵۵۷	موسسه پژوهشی علوم و صنایع غذایی	٪۱۰٫۹	-	٪۱۰٫۹	٪۳۲٫۰	-	٪۳۲٫۰	٪۱۱٫۶	-	٪۱۱٫۶
۱۱۳۵۵۸	پارک علم و فناوری زنجان	٪۱۵٫۸	-	٪۱۵٫۸	٪۰٫۰	-	٪۰٫۰	٪۱۵٫۸	-	٪۱۵٫۸
۱۱۳۵۶۰	سازمان سنجش آموزش کشور موضوع بند "ج" تبصره ۴۹ قانون بودجه سال ۱۳۶۴ کل کشور	٪۱۰۰٫۰-	-	٪۱۰۰٫۰-	٪۱۰۰٫۰-	-	٪۱۰۰٫۰-	٪۱۰۰٫۰-	-	٪۱۰۰٫۰-
۱۱۳۵۶۵	پژوهشگاه شیمی و مهندسی شیمی ایران	٪۱۶٫۹	-	٪۱۶٫۹	٪۳۲٫۰	-	٪۳۲٫۰	٪۱۸٫۲	-	٪۱۸٫۲
۱۱۳۵۶۶	پژوهشگاه بین المللی زلزله شناسی و مهندسی زلزله	٪۱۶٫۰	-	٪۱۶٫۰	٪۱۳۷٫۰	-	٪۱۳۷٫۰	٪۳۵٫۵	-	٪۳۵٫۵
۱۱۳۵۶۷	پژوهشگاه دانش‌های بنیادی	٪۱۵٫۷	-	٪۱۵٫۷	٪۱۳۸٫۶	-	٪۱۳۸٫۶	٪۳۹٫۷	-	٪۳۹٫۷
۱۱۳۵۸۰	دانشگاه قم	٪۲۹٫۸	-	٪۲۹٫۸	٪۴۵٫۳	-	٪۴۵٫۳	٪۳۱٫۱	-	٪۳۱٫۱

بخش اول

بررسی رشد اعتبارات دستگاه‌های سیاست‌گذار

شماره طبقه بندی دستگاه اجرایی	عنوان دستگاه اصلی/اجرایی	رشد اعتبار هزینه‌ای ۱۴۰۲ به ۱۴۰۳			رشد اعتبار تملک دارایی ۱۴۰۲ به ۱۴۰۳			رشد کل اعتبارات دولتی ۱۴۰۲ به ۱۴۰۳		
		جمع	متفرقه	عمومی جدول ۷	جمع	متفرقه	عمومی جدول ۷	جمع	متفرقه	عمومی جدول ۷
۱۱۳۵۷۲	موسسه پژوهش و برنامه ریزی آموزش عالی	%۱۵٫۷	-	%۱۵٫۷	%۱۰۰٫۰-	-	%۱۰۰٫۰-	%۸۰٫۲	-	%۸۰٫۲
۱۱۳۵۷۳	پژوهشگاه حوزه و دانشگاه	%۲۳٫۲	-	%۲۳٫۲	%۳۶٫۰	-	%۳۶٫۰	%۲۳٫۷	-	%۲۳٫۷
۱۱۳۵۷۴	مرکز بین المللی علوم و تکنولوژی پیشرفته و علوم محیطی	%۱۵٫۷	-	%۱۵٫۷	%۳۶٫۰	-	%۳۶٫۰	%۱۵٫۹	-	%۱۵٫۹
۱۱۳۵۷۵	پژوهشگاه ملی اقیانوس شناسی و علوم جوی	%۱۶٫۷	-	%۱۶٫۷	%۱۶۲٫۱	-	%۱۶۲٫۱	%۲۷٫۴	-	%۲۷٫۴
۱۱۳۵۷۶	پژوهشگاه علوم و فناوری اطلاعات ایران	%۱۵٫۷	-	%۱۵٫۷	%۶۴٫۹	-	%۶۴٫۹	%۱۸٫۱	-	%۱۸٫۱
۱۱۳۵۸۰	موسسه استنادی علوم و پایش علم و فناوری جهان اسلام (ISC)	%۳۰٫۳	-	%۳۰٫۳	%۱۱۱٫۳	-	%۱۱۱٫۳	%۳۱٫۱	-	%۳۱٫۱
۱۱۳۵۸۵	پژوهشگاه رنگ	%۱۰٫۹	-	%۱۰٫۹	%۳۶٫۰	-	%۳۶٫۰	%۱۲٫۷	-	%۱۲٫۷
۱۱۳۵۸۸	پژوهشگاه تربیت بدنی و علوم ورزشی	%۱۵٫۷	-	%۱۵٫۷	%۳۶٫۰	-	%۳۶٫۰	%۱۶٫۶	-	%۱۶٫۶
۱۱۳۵۹۲	وزارت علوم، تحقیقات و فناوری؛ مرجعیت علمی و تعاملات بین الملل	-	-	-	-	-	-	-	-	-
۱۱۳۵۹۶	موسسه مطالعات فرهنگی و اجتماعی	%۲۰٫۶	-	%۲۰٫۶	%۳۱٫۹	-	%۳۱٫۹	%۲۰٫۸	-	%۲۰٫۸



شماره طبقه بندی دستگاه اجرایی	عنوان دستگاه اصلی / اجرایی	رشد اعتبار هزینه‌ای ۱۴۰۲ به ۱۴۰۳			رشد اعتبار تملک دارایی ۱۴۰۲ به ۱۴۰۳			رشد کل اعتبارات دولتی ۱۴۰۲ به ۱۴۰۳		
		جمع	متفرقه	عمومی جدول ۷	جمع	متفرقه	عمومی جدول ۷	جمع	متفرقه	عمومی جدول ۷
۱۱۳۵۹۹	موزه ملی علوم و فناوری جمهوری اسلامی ایران	٪۱۱٫۷	-	٪۱۱٫۷	٪۱۱۱٫۵	-	٪۱۱۱٫۵	٪۴۵٫۴	-	٪۴۵٫۴
۱۱۳۶۳۰	نهاد نمایندگی مقام معظم رهبری در دانشگاهها	٪۲۲٫۷	-	٪۲۲٫۷	٪۰	-	٪۰	٪۲۲٫۷	-	٪۲۲٫۷
۱۳۶۱۱۱	نهاد نمایندگی مقام معظم رهبری در دانشگاهها: کمک به ستاد عمره و عتبات دانشگاهیان	٪۱۹٫۱	-	٪۱۹٫۱	-	-	-	٪۱۹٫۱	-	٪۱۹٫۱
۱۱۳۶۳۳	دانشگاه معارف اسلامی	٪۲۳٫۲	-	٪۲۳٫۲	٪۰	-	٪۰	٪۲۰	-	٪۲۰
۱۱۳۶۱۱۱	نهاد نمایندگی مقام معظم رهبری در دانشگاهها: پژوهشگاه فرهنگ و معارف اسلامی	٪۲۳٫۳	-	٪۲۳٫۳	-	-	-	٪۲۳٫۳	-	٪۲۳٫۳
۱۳۶۸۱۱	موسسه پژوهشی حکمت و فلسفه ایران	٪۲۲٫۷	-	٪۲۲٫۷	٪۱۳۲٫۹	-	٪۱۳۲٫۹	٪۲۵٫۶	-	٪۲۵٫۶
۱۱۳۶۶۳	مرکز مطالعات و همکاریهای علمی بین المللی	٪۱۰٫۹	-	٪۱۰٫۹	٪۳۲٫۰	-	٪۳۲٫۰	٪۱۱٫۶	-	٪۱۱٫۶
۱۱۳۶۶۴	موسسه تحقیقات جمعیت کشور	٪۱۵٫۷	-	٪۱۵٫۷	٪۳۱٫۹	-	٪۳۱٫۹	٪۱۶٫۰	-	٪۱۶٫۰
۱۱۳۶۵۰	مرکز نشر دانشگاهی	٪۱۵٫۷	-	٪۱۵٫۷	٪۳۲٫۰	-	٪۳۲٫۰	٪۱۶٫۳	-	٪۱۶٫۳
۱۱۳۶۶۶	سازمان امور دانشجویان	٪۱۴٫۸	-	٪۱۴٫۸	٪۱۰۹٫۱	-	٪۱۰۹٫۱	٪۱۵٫۱	-	٪۱۵٫۱

بخش اول

بررسی رشد اعتبارات دستگاه‌های سیاست‌گذار

شماره طبقه بندی دستگاه اجرایی	عنوان دستگاه اصلی / اجرایی	رشد اعتبار هزینه‌ای ۱۴۰۲ به ۱۴۰۳			رشد اعتبار تملک دارایی ۱۴۰۲ به ۱۴۰۳			رشد کل اعتبارات دولتی ۱۴۰۲ به ۱۴۰۳		
		جمع	متفرقه	عمومی جدول ۷	جمع	متفرقه	عمومی جدول ۷	جمع	متفرقه	عمومی جدول ۷
۱۱۴۴۵۰	دانشگاه شهید مطهری	%۲۶٫۳	-	%۲۶٫۳	%۰٫۰	-	%۰٫۰	%۲۵٫۹	-	%۲۵٫۹
۱۱۴۴۶۰	دانشگاه امام صادق	%۴۱٫۱	-	%۴۱٫۱	-	-	%۴۱٫۱	-	-	%۴۱٫۱
۱۱۴۴۶۱	دانشگاه اصول دین	-	-	-	-	-	-	-	-	-
۱۱۴۵۰۰	دانشگاه تهران	%۲۱٫۳	-	%۲۱٫۳	%۲۸٫۳	-	%۲۸٫۳	%۲۱٫۹	-	%۲۳٫۹
۱۱۴۵۰۴	پژوهشگاه ملی مهندسی ژنتیک و زیست فناوری	%۱۷٫۷	-	%۱۷٫۷	%۳۲٫۰	-	%۳۲٫۰	%۱۸٫۳	-	%۱۸٫۳
۱۱۴۵۰۵	دانشگاه تهران دانشکده‌گان کشاورزی و منابع طبیعی کرج	-	-	-	-	-	-	-	-	-
۱۱۴۵۲۵	آزمایشگاه ملی نقشه برداری مغز	%۱۰٫۹	-	%۱۰٫۹	%۳۲٫۰	-	%۳۲٫۰	%۱۳٫۴	-	%۱۳٫۴
۱۱۴۵۳۰	وزارت علوم، تحقیقات و فناوری؛ دبیرخانه شورای عالی علوم، تحقیقات و فناوری	%۱۴٫۸	-	%۱۴٫۸	-	-	%۱۴٫۸	-	-	%۱۴٫۸
۱۱۴۶۰۰	دانشگاه شهید بهشتی	%۴۰٫۸	-	%۴۰٫۸	%۲۵٫۳	-	%۲۵٫۳	%۳۹٫۷	-	%۳۹٫۷
۱۱۴۷۰۰	دانشگاه الزهرا (س)	%۳۴٫۸	-	%۳۴٫۸	%۳۷٫۱	-	%۳۷٫۱	%۳۵٫۰	-	%۳۵٫۰
۱۱۴۸۰۰	دانشگاه بین المللی امام خمینی (ره)	%۳۲٫۸	-	%۳۲٫۸	%۱۳٫۷	-	%۱۳٫۷	%۴۰٫۷	-	%۴۰٫۷



شماره طبقه بندی دستگاه اجرایی	عنوان دستگاه اصلی / اجرایی	رشد اعتبار هزینه‌ای ۱۴۰۲ به ۱۴۰۳			رشد اعتبار تملک دارایی ۱۴۰۲ به ۱۴۰۳			رشد کل اعتبارات دولتی ۱۴۰۲ به ۱۴۰۳		
		جمع	متفرقه	عمومی جدول ۷	جمع	متفرقه	عمومی جدول ۷	جمع	متفرقه	عمومی جدول ۷
۱۱۴۸۰۱	پارک علم و فن آوری قزوین	٪۱۵,۸	-	٪۱۵,۸	٪۳۲,۰	-	٪۳۲,۰	٪۱۸,۴	-	٪۱۸,۴
۱۱۴۸۰۵	مرکز آموزش عالی فنی و مهندسی بوئین زهرا	٪۲۶,۸	-	٪۲۶,۸	٪۳۲,۰	-	٪۳۲,۰	٪۲۷,۰	-	٪۲۷,۰
۱۱۵۰۰۰	دانشگاه بوعلی سینا	٪۳۹,۸	-	٪۳۹,۸	٪۴۳,۶	-	٪۴۳,۶	٪۴۰,۲	-	٪۴۰,۲
۱۱۵۰۰۱	دانشگاه ملایر	٪۳۹,۸	-	٪۳۹,۸	٪۳۱,۱	-	٪۳۱,۱	٪۳۸,۳	-	٪۳۸,۳
۱۱۵۰۰۷	دانشگاه سید جمال الدین اسدآبادی	٪۱۱,۹	-	٪۱۱,۹	٪۳۷,۰	-	٪۳۷,۰	٪۶۹,۰	-	٪۶۹,۰
۱۱۵۰۰۰	دانشگاه شیراز	٪۳۹,۸	-	٪۳۹,۸	٪۳۲,۴	-	٪۳۲,۴	٪۳۹,۲	-	٪۳۹,۲
۱۱۵۱۰۱	دانشگاه سلمان فارسی (کازرون)	٪۲۶,۸	-	٪۲۶,۸	٪۲۹,۶	-	٪۲۹,۶	٪۲۸,۲	-	٪۲۸,۲
۱۱۵۱۰۲	دانشگاه صنعتی شیراز	٪۲۶,۸	-	٪۲۶,۸	٪۲۹,۱	-	٪۲۹,۱	٪۲۷,۷	-	٪۲۷,۷
۱۱۵۱۰۳	دانشگاه هنر شیراز	٪۲۶,۸	-	٪۲۶,۸	٪۶۵,۸	-	٪۶۵,۸	٪۳۸,۵	-	٪۳۸,۵
۱۱۵۱۰۸	دانشگاه فسا	٪۲۶,۸	-	٪۲۶,۸	٪۴,۸-	-	٪۴,۸-	٪۱۹,۹	-	٪۱۹,۹
۱۱۵۱۱۳	مرکز آموزش عالی اقلید	٪۲۶,۸	-	٪۲۶,۸	٪۶۷,۵	-	٪۶۷,۵	٪۳۱,۱	-	٪۳۱,۱
۱۱۵۱۱۵	مرکز آموزش عالی لار	٪۲۶,۸	-	٪۲۶,۸	٪۳۲,۰	-	٪۳۲,۰	٪۲۷,۳	-	٪۲۷,۳

بخش اول

بررسی رشد اعتبارات دستگاه‌های سیاست‌گذار

شماره طبقه بندی دستگاه اجرایی	عنوان دستگاه اصلی / اجرایی	رشد اعتبار هزینه‌ای ۱۴۰۲ به ۱۴۰۳			رشد اعتبار تملک دارایی ۱۴۰۲ به ۱۴۰۳			رشد کل اعتبارات دولتی ۱۴۰۲ به ۱۴۰۳		
		جمع	متفرقه	عمومی جدول ۷	جمع	متفرقه	عمومی جدول ۷	جمع	متفرقه	عمومی جدول ۷
۱۱۵۱۱۶	مرکز آموزش عالی ممسنی	٪۲۶٫۸	-	٪۲۶٫۸	٪۳۱٫۹	-	٪۳۱٫۹	٪۲۷٫۵	-	٪۲۷٫۵
۱۱۵۱۲۲	دانشگاه بین المللی DA	٪۲۶٫۸	-	٪۲۶٫۸	-	-	-	٪۲۶٫۸	-	٪۲۶٫۸
۱۱۵۴۰۰	دانشگاه صنعتی اصفهان	٪۳۴٫۸	-	٪۳۴٫۸	٪۴۷٫۵	-	٪۴۷٫۵	٪۳۵٫۹	-	٪۳۵٫۹
۱۱۵۴۰۵	دانشگاه شهرکرد	٪۲۹٫۸	-	٪۲۹٫۸	٪۲۸٫۳	-	٪۲۸٫۳	٪۲۹٫۷	-	٪۲۹٫۷
۱۱۵۵۰۰	دانشگاه فردوسی مشهد	٪۳۴٫۸	-	٪۳۴٫۸	٪۱۳۸٫۰	-	٪۱۳۸٫۰	٪۳۹٫۳	-	٪۳۹٫۳
۱۱۵۵۰۴	دانشگاه نیشابور	٪۲۶٫۸	-	٪۲۶٫۸	٪۴۴٫۸	-	٪۴۴٫۸	٪۳۰٫۶	-	٪۳۰٫۶
۱۱۵۵۰۵	دانشگاه صنعتی قوچان	٪۲۶٫۸	-	٪۲۶٫۸	٪۱۱٫۷	-	٪۱۱٫۷	٪۲۳٫۵	-	٪۲۳٫۵
۱۱۵۵۰۶	دانشگاه تربیت حیدریه	٪۲۶٫۸	-	٪۲۶٫۸	٪۴۳٫۰	-	٪۴۳٫۰	٪۲۸٫۹	-	٪۲۸٫۹
۱۱۵۵۰۷	مرکز آموزش عالی کاشمر (ویژه پسران)	٪۲۶٫۸	-	٪۲۶٫۸	٪۳۲٫۰	-	٪۳۲٫۰	٪۲۷٫۱	-	٪۲۷٫۱
۱۱۵۵۰۸	دانشکده کشاورزی و دامپروری تربیت جام	٪۲۶٫۸	-	٪۲۶٫۸	٪۳۲٫۰	-	٪۳۲٫۰	٪۲۷٫۲	-	٪۲۷٫۲
۱۱۵۵۰۹	دانشگاه گناباد	٪۲۶٫۸	-	٪۲۶٫۸	٪۵۰٫۹	-	٪۵۰٫۹	٪۲۸٫۳	-	٪۲۸٫۳
۱۱۵۷۰۰	دانشگاه صنعتی شریف	٪۴۰٫۸	-	٪۴۰٫۸	٪۱۵٫۰	-	٪۱۵٫۰	٪۳۵٫۶	-	٪۳۵٫۶
۱۱۶۰۰۰	دانشگاه تبریز	٪۳۴٫۸	-	٪۳۴٫۸	٪۳۹٫۱	-	٪۳۹٫۱	٪۳۵٫۱	-	٪۳۵٫۱



رشد اعتبارات دولتی ۱۴۰۲ به ۱۴۰۳			رشد اعتبار تملک دارایی ۱۴۰۲ به ۱۴۰۳			رشد اعتبار هزینه‌ای ۱۴۰۲ به ۱۴۰۳			عنوان دستگاه اصلی/اجرایی	شماره طبقه بندی دستگاه اجرایی
جمع	متفرقه	عمومی جدول ۷	جمع	متفرقه	عمومی جدول ۷	جمع	متفرقه	عمومی جدول ۷		
%۳۲٫۵	-	%۳۲٫۵	%۵۳٫۰	-	%۵۳٫۰	%۲۶٫۸	-	%۲۶٫۸	دانشگاه بناب	۱۱۶۰۱
%۳۰٫۰	-	%۳۰٫۰	%۳۲٫۶	-	%۳۲٫۶	%۲۹٫۸	-	%۲۹٫۸	دانشگاه محقق اردبیلی	۱۱۶۰۲
%۲۳٫۷	-	%۲۳٫۷	%۲۲٫۹-	-	%۲۲٫۹-	%۲۶٫۸	-	%۲۶٫۸	دانشگاه مراغه	۱۱۶۰۴
%۲۶٫۳	-	%۲۶٫۳	%۴۳٫۵	-	%۴۳٫۵	%۱۵٫۸	-	%۱۵٫۸	پارک علم و فناوری اردبیل	۱۱۶۰۵
%۳۴٫۷	-	%۳۴٫۷	%۳۲٫۰	-	%۳۲٫۰	%۳۴٫۸	-	%۳۴٫۸	دانشگاه اصفهان	۱۱۶۵۰۰
%۲۷٫۴	-	%۲۷٫۴	%۳۲٫۰	-	%۳۲٫۰	%۲۶٫۸	-	%۲۶٫۸	دانشگاه هنر اصفهان	۱۱۶۶۰۰
%۴۵٫۸	-	%۴۵٫۸	%۱۷٫۳	-	%۱۷٫۳	%۳۹٫۸	-	%۳۹٫۸	دانشگاه شهید چمران اهواز	۱۱۷۰۰۰
%۲۶٫۴	-	%۲۶٫۴	%۲۵٫۵	-	%۲۵٫۵	%۲۶٫۷	-	%۲۶٫۷	دانشگاه صنعتی جندی شاپور دزفول	۱۱۷۰۰۱
%۲۷٫۸	-	%۲۷٫۸	%۵۲٫۷	-	%۵۲٫۷	%۲۶٫۷	-	%۲۶٫۷	دانشگاه صنعتی خاتم‌الانبیاء (ص) بهبهان	۱۱۷۰۰۴
%۲۷٫۱	-	%۲۷٫۱	%۳۲٫۰	-	%۳۲٫۰	%۲۶٫۸	-	%۲۶٫۸	دانشگاه صنعتی شهدای هویزه	۱۱۷۰۰۵
%۲۸٫۵	-	%۲۸٫۵	%۴۰٫۹	-	%۴۰٫۹	%۲۶٫۸	-	%۲۶٫۸	دانشگاه علوم و فنون دریائی خرمشهر	۱۱۷۰۵۰

بخش اول

بررسی رشد اعتبارات دستگاه‌های سیاست‌گذار

شماره طبقه بندی دستگاه اجرایی	عنوان دستگاه اصلی/اجرایی	رشد اعتبار هزینه‌ای ۱۴۰۲ به ۱۴۰۳			رشد اعتبار تملک دارایی ۱۴۰۲ به ۱۴۰۳			رشد کل اعتبارات دولتی ۱۴۰۲ به ۱۴۰۳		
		جمع	متفرقه	عمومی جدول ۷	جمع	متفرقه	عمومی جدول ۷	جمع	متفرقه	عمومی جدول ۷
۱۱۷۰۶	دانشگاه علوم کشاورزی و منابع طبیعی خوزستان	٪۲۶٫۸	-	٪۲۶٫۸	٪۴۴٫۳	-	٪۴۴٫۳	٪۲۸٫۰	-	٪۲۸٫۰
۱۱۷۱۰	دانشگاه گیلان	٪۲۹٫۸	-	٪۲۹٫۸	٪۵۳٫۹	-	٪۵۳٫۹	٪۳۱٫۵	-	٪۳۱٫۵
۱۱۷۲۰	دانشگاه لرستان	٪۳۸٫۹	-	٪۳۸٫۹	٪۴۰٫۴	-	٪۴۰٫۴	٪۳۹٫۰	-	٪۳۹٫۰
۱۱۷۲۲	پارک علم و فناوری لرستان	٪۱۳٫۸	-	٪۱۳٫۸	٪۳۲٫۰	-	٪۳۲٫۰	٪۱۶٫۰	-	٪۱۶٫۰
۱۱۷۵۰	دانشگاه شهید باهنر کرمان	٪۲۹٫۸	-	٪۲۹٫۸	٪۲۵٫۳	-	٪۲۵٫۳	٪۲۹٫۶	-	٪۲۹٫۶
۱۱۷۵۵	دانشگاه صنعتی سیرجان	٪۲۶٫۸	-	٪۲۶٫۸	٪۳۲٫۰	-	٪۳۲٫۰	٪۲۶٫۹	-	٪۲۶٫۹
۱۱۷۵۶	مجتمع آموزش عالی بم	٪۲۶٫۸	-	٪۲۶٫۸	٪۸۰٫۶	-	٪۸۰٫۶	٪۳۰٫۵	-	٪۳۰٫۵
۱۱۷۵۱	دانشگاه تحصیلات تکمیلی صنعتی و فناوری پیشرفته کرمان	٪۲۶٫۸	-	٪۲۶٫۸	٪۳۲٫۰	-	٪۳۲٫۰	٪۲۶٫۹	-	٪۲۶٫۹
۱۱۷۵۱۱	دانشگاه جیرفت	٪۲۶٫۸	-	٪۲۶٫۸	٪۵۳٫۲	-	٪۵۳٫۲	٪۳۱٫۲	-	٪۳۱٫۲
۱۱۷۵۲	پژوهشگاه دانشگاه شهید باهنر کرمان	٪۱۵٫۷	-	٪۱۵٫۷	-	-	-	٪۱۵٫۷	-	٪۱۵٫۷
۱۱۸۰۰۰	دانشگاه رازی	٪۲۹٫۸	-	٪۲۹٫۸	٪۵۶٫۷	-	٪۵۶٫۷	٪۳۲٫۱	-	٪۳۲٫۱
۱۱۸۱۰	دانشگاه کردستان	٪۳۴٫۸	-	٪۳۴٫۸	٪۶۹٫۴	-	٪۶۹٫۴	٪۳۷٫۵	-	٪۳۷٫۵



رشد اعتبارات دولتی ۱۴۰۳ به ۱۴۰۲			رشد اعتبار تملک دارایی ۱۴۰۳ به ۱۴۰۲			رشد اعتبار هزینه‌ای ۱۴۰۳ به ۱۴۰۲			عنوان دستگاه اصلی/اجرایی	شماره طبقه بندی دستگاه اجرایی
جمع	متفرقه	عمومی جدول ۷	جمع	متفرقه	عمومی جدول ۷	جمع	متفرقه	عمومی جدول ۷		
٪۳۰٫۶	-	٪۳۰٫۶	٪۱۰٫۹-	-	٪۱۰٫۹-	٪۳۲٫۸	-	٪۳۲٫۸	دانشگاه علامه طباطبایی	۱۱۸۵۰۰
٪۳۴٫۸	-	٪۳۴٫۸	٪۳۴٫۵	-	٪۳۴٫۵	٪۳۴٫۸	-	٪۳۴٫۸	دانشگاه سیستان و بلوچستان	۱۱۹۰۰۰
٪۲۹٫۳	-	٪۲۹٫۳	٪۴۲٫۱	-	٪۴۲٫۱	٪۲۶٫۸	-	٪۲۶٫۸	مجتمع آموزش عالی سراوان	۱۱۹۰۰۲
٪۳۱٫۳	-	٪۳۱٫۳	٪۳۴٫۶	-	٪۳۴٫۶	٪۲۹٫۸	-	٪۲۹٫۸	دانشگاه ولایت	۱۱۹۰۰۳
٪۳۰٫۸	-	٪۳۰٫۸	٪۳۸٫۹	-	٪۳۸٫۹	٪۲۹٫۸	-	٪۲۹٫۸	دانشگاه زابل	۱۱۹۱۰۰
٪۱۷٫۳	-	٪۱۷٫۳	٪۳۲٫۰	-	٪۳۲٫۰	٪۱۵٫۷	-	٪۱۵٫۷	پژوهشگاه مستقل زابل	۱۱۹۱۰۷
٪۳۳٫۳	-	٪۳۳٫۳	٪۷۳٫۵	-	٪۷۳٫۵	٪۲۹٫۸	-	٪۲۹٫۸	دانشگاه دریانوردی و علوم دریایی چابهار	۱۱۹۲۰۰
٪۲۸٫۶	-	٪۲۸٫۶	٪۱۶٫۴	-	٪۱۶٫۴	٪۲۹٫۸	-	٪۲۹٫۸	دانشگاه مازندران	۱۱۹۵۰۰
٪۲۷٫۰	-	٪۲۷٫۰	٪۲۹٫۳	-	٪۲۹٫۳	٪۲۶٫۸	-	٪۲۶٫۸	دانشگاه علوم کشاورزی و منابع طبیعی ساری	۱۱۹۵۰۲
٪۳۱٫۷	-	٪۳۱٫۷	٪۱۴٫۶	-	٪۱۴٫۶	٪۲۶٫۸	-	٪۲۶٫۸	دانشگاه تخصصی فناوری‌های نوین آمل	۱۱۹۵۰۵
٪۲۷٫۲	-	٪۲۷٫۲	٪۳۰٫۸	-	٪۳۰٫۸	٪۲۶٫۸	-	٪۲۶٫۸	دانشگاه صنعتی نوشیروانی بابل	۱۱۹۵۱۰
٪۲۹٫۴	-	٪۲۹٫۴	٪۲۵٫۸	-	٪۲۵٫۸	٪۲۹٫۸	-	٪۲۹٫۸	دانشگاه یزد	۱۱۹۶۰۰

بخش اول

بررسی رشد اعتبارات دستگاه‌های سیاست‌گذار

شماره طبقه بندی دستگاه اجرایی	عنوان دستگاه اصلی/اجرایی	رشد اعتبار هزینه‌ای ۱۴۰۲ به ۱۴۰۳			رشد اعتبار تملک دارایی ۱۴۰۲ به ۱۴۰۳			رشد کل اعتبارات دولتی ۱۴۰۲ به ۱۴۰۳		
		جمع	متفرقه	عمومی جدول ۷	جمع	متفرقه	عمومی جدول ۷	جمع	متفرقه	عمومی جدول ۷
۱۱۹۶۴	دانشگاه میبد	٪۲۶٫۸	-	٪۲۶٫۸	٪۵۰٫۳	-	٪۵۰٫۳	٪۲۸٫۶	-	٪۲۸٫۶
۱۱۹۶۵	دانشگاه اردکان	٪۲۶٫۸	-	٪۲۶٫۸	٪۵۰٫۳	-	٪۵۰٫۳	٪۲۸٫۴	-	٪۲۸٫۴
۱۱۹۷۰۰	دانشگاه هنر	٪۲۶٫۸	-	٪۲۶٫۸	٪۳۷٫۵	-	٪۳۷٫۵	٪۲۷٫۵	-	٪۲۷٫۵
۱۲۰۰۰۰	دانشگاه خوارزمی	٪۳۹٫۸	-	٪۳۹٫۸	٪۸۷٫۲	-	٪۸۷٫۲	٪۴۴٫۹	-	٪۴۴٫۹
۱۲۰۰۰۲	دانشگاه کاشان	٪۲۹٫۸	-	٪۲۹٫۸	٪۲۴٫۵	-	٪۲۴٫۵	٪۲۹٫۴	-	٪۲۹٫۴
۱۲۰۰۰۴	دانشگاه اراک	٪۳۴٫۸	-	٪۳۴٫۸	٪۸۸٫۵	-	٪۸۸٫۵	٪۴۰٫۷	-	٪۴۰٫۷
۱۲۰۰۰۵	مرکز آموزش عالی محلات	٪۲۶٫۸	-	٪۲۶٫۸	٪۵۸٫۴	-	٪۵۸٫۴	٪۲۷٫۹	-	٪۲۷٫۹
۱۲۰۰۰۶	دانشگاه حکیم سبزواری	٪۲۶٫۸	-	٪۲۶٫۸	٪۱۶٫۹	-	٪۱۶٫۹	٪۲۵٫۹	-	٪۲۵٫۹
۱۲۰۰۰۷	دانشگاه شهید مدنی آذربایجان	٪۲۶٫۸	-	٪۲۶٫۸	٪۶۲٫۹	-	٪۶۲٫۹	٪۲۹٫۳	-	٪۲۹٫۳
۱۲۰۱۰۰	دانشگاه شاهد	٪۲۹٫۸	-	٪۲۹٫۸	٪۳۷٫۰	-	٪۳۷٫۰	٪۲۹٫۹	-	٪۲۹٫۹
۱۲۰۱۰۰	دانشگاه صنعتی خواجه نصیرالدین طوسی	٪۳۴٫۸	-	٪۳۴٫۸	٪۳۲٫۰	-	٪۳۲٫۰	٪۳۴٫۷	-	٪۳۴٫۷
۱۲۰۱۰۰	دانشگاه دامغان	٪۲۶٫۸	-	٪۲۶٫۸	٪۴۳٫۴	-	٪۴۳٫۴	٪۲۶٫۴	-	٪۲۶٫۴



رشد اعتبارات دولتی ۱۴۰۲ به ۱۴۰۳			رشد اعتبار تملک دارایی ۱۴۰۲ به ۱۴۰۳			رشد اعتبار هزینه‌ای ۱۴۰۲ به ۱۴۰۳			عنوان دستگاه اصلی/اجرایی	شماره طبقه بندی دستگاه اجرایی
جمع	متفرقه	عمومی جدول ۷	جمع	متفرقه	عمومی جدول ۷	جمع	متفرقه	عمومی جدول ۷		
%۳۶,۰	-	%۳۶,۰	%۵۳,۶	-	%۵۳,۶	%۳۴,۸	-	%۳۴,۸	دانشگاه تربیت مدرس	۱۲۱۰۰۰
%۳۳,۲	-	%۳۳,۲	%۲۲,۱	-	%۲۲,۱	%۳۴,۸	-	%۳۴,۸	دانشگاه صنعتی امیرکبیر	۱۲۲۰۰۰
%۲۸,۶	-	%۲۸,۶	%۵۸,۴	-	%۵۸,۴	%۲۶,۸	-	%۲۶,۸	دانشگاه تفرش	۱۲۱۰۰۱
%۲۹,۹	-	%۲۹,۹	%۳۲,۰	-	%۳۲,۰	%۲۹,۸	-	%۲۹,۸	دانشگاه ارومیه	۱۲۲۵۰۰
%۱۹,۸	-	%۱۹,۸	%۴۲,۲	-	%۴۲,۲	%۱۳,۸	-	%۱۳,۸	پارک علم و فن آوری آذربایجان غربی	۱۲۲۵۰۶
%۲۷,۰	-	%۲۷,۰	%۳۱,۸	-	%۳۱,۸	%۲۶,۸	-	%۲۶,۸	دانشگاه شهید باکری میاندوآب	۱۲۲۵۰۸
%۲۹,۲	-	%۲۹,۲	%۲۴,۲	-	%۲۴,۲	%۲۹,۸	-	%۲۹,۸	دانشگاه ایلام	۱۲۲۶۰۰
%۳۵,۶	-	%۳۵,۶	%۴۹,۴	-	%۴۹,۴	%۳۴,۸	-	%۳۴,۸	دانشگاه صنعتی سهند	۱۲۲۷۰۰
%۳۰,۷	-	%۳۰,۷	%۳۶,۴	-	%۳۶,۴	%۲۹,۸	-	%۲۹,۸	دانشگاه هرمزگان	۱۲۲۸۰۰
%۳۱,۰	-	%۳۱,۰	%۵۷,۶	-	%۵۷,۶	%۲۶,۸	-	%۲۶,۸	دانشگاه هنر اسلامی تبریز	۱۲۲۹۰۰
%۳۴,۹	-	%۳۴,۹	%۳۵,۴	-	%۳۵,۴	%۳۴,۸	-	%۳۴,۸	دانشگاه علم و صنعت ایران	۱۲۳۰۰۰
%۳۲,۲	-	%۳۲,۲	%۱۳,۲	-	%۱۳,۲	%۲۶,۸	-	%۲۶,۸	دانشگاه صنعتی اراک	۱۲۳۰۰۶

بخش اول

بررسی رشد اعتبارات دستگاه‌های سیاست‌گذار

شماره طبقه بندی دستگاه اجرایی	عنوان دستگاه اصلی / اجرایی	رشد اعتبار هزینه‌ای ۱۴۰۲ به ۱۴۰۳			رشد اعتبار تملک دارایی ۱۴۰۲ به ۱۴۰۳			رشد کل اعتبارات دولتی ۱۴۰۲ به ۱۴۰۳		
		جمع	متفرقه	عمومی جدول ۷	جمع	متفرقه	عمومی جدول ۷	جمع	متفرقه	عمومی جدول ۷
۱۳۳۰۷	دانشگاه علم و فناوری مازندران (بهشهر)	٪۲۶٫۸	-	٪۲۶٫۶	٪۲۶٫۱	-	٪۲۶٫۱	٪۲۶٫۶	-	٪۲۶٫۶
۱۳۳۰۸	دانشگاه علم و صنعت نور	٪۲۶٫۸	-	٪۲۸٫۰	٪۳۱٫۹	-	٪۳۱٫۹	٪۲۸٫۰	-	٪۲۸٫۰
۱۳۳۱۰	دانشگاه بیرجند	٪۲۶٫۸	-	٪۳۱٫۸	٪۵۹٫۹	-	٪۵۹٫۹	٪۳۱٫۸	-	٪۳۱٫۸
۱۳۳۱۱	دانشگاه بزرگمهر قانات	٪۲۶٫۸	-	٪۲۷٫۳	٪۳۲٫۰	-	٪۳۲٫۰	٪۲۷٫۳	-	٪۲۷٫۳
۱۳۳۱۲	دانشگاه صنعتی بیرجند	٪۲۶٫۸	-	٪۲۸٫۱	٪۳۱٫۳	-	٪۳۱٫۳	٪۲۸٫۱	-	٪۲۸٫۱
۱۳۳۱۰۰	دانشگاه یاسوج	٪۲۶٫۸	-	٪۳۳٫۰	٪۵۴٫۷	-	٪۵۴٫۷	٪۳۳٫۰	-	٪۳۳٫۰
۱۳۳۱۰۵	پارک علم و فناوری کهگیلویه و بویراحمد	٪۱۳٫۸	-	٪۴۳٫۳	٪۳۱۱٫۶	-	٪۳۱۱٫۶	٪۴۳٫۳	-	٪۴۳٫۳
۱۳۳۱۰۰	دانشگاه بجنورد	٪۲۹٫۸	-	٪۲۹٫۸	٪۲۹٫۶	-	٪۲۹٫۶	٪۲۹٫۸	-	٪۲۹٫۸
۱۳۳۱۰۶	دانشگاه صنعتی اسفراین	٪۲۶٫۸	-	٪۲۷٫۱	٪۳۲٫۰	-	٪۳۲٫۰	٪۲۷٫۱	-	٪۲۷٫۱
۱۲۶۰۰۰	دانشگاه پیام نور	٪۲۱٫۸	-	٪۲۲٫۰	٪۴۰٫۸	-	٪۴۰٫۸	٪۲۲٫۰	-	٪۲۲٫۰
۱۲۶۰۰۰	دانشگاه صنعتی شاهرود	٪۲۶٫۸	-	٪۲۵٫۷	٪۱۸۸٫۴	-	٪۱۸۸٫۴	٪۲۵٫۷	-	٪۲۵٫۷
۱۲۶۰۰۰	دانشگاه زنجان	٪۲۶٫۸	-	٪۲۹٫۷	٪۲۸۲٫۲	-	٪۲۸۲٫۲	٪۲۹٫۷	-	٪۲۹٫۷
۱۲۶۰۰۰	دانشگاه سمنان	٪۲۶٫۸	-	٪۲۹٫۷	٪۲۸۱٫۷	-	٪۲۸۱٫۷	٪۲۹٫۷	-	٪۲۹٫۷



رشد کل اعتبارات دولتی ۱۴۰۳ به ۱۴۰۲			رشد اعتبار تملک دارایی ۱۴۰۳ به ۱۴۰۲			رشد اعتبار هزینه‌ای ۱۴۰۳ به ۱۴۰۲			عنوان دستگاه اصلی/اجرایی	شماره طبقه بندی دستگاه اجرایی
جمع	متفرقه	عمومی جدول ۷	جمع	متفرقه	عمومی جدول ۷	جمع	متفرقه	عمومی جدول ۷		
٪۲۶٫۶	-	٪۲۶٫۶	٪۲۶٫۳	-	٪۲۶٫۳	٪۲۶٫۸	-	٪۲۶٫۸	دانشکده فنی و مهندسی گرمسار	۱۲۶۴۵۰
٪۲۹٫۲	-	٪۲۹٫۲	٪۵۶٫۷	-	٪۵۶٫۷	٪۲۶٫۸	-	٪۲۶٫۸	دانشگاه علوم کشاورزی و منابع طبیعی گرگان	۱۲۶۵۰۰
٪۲۴٫۵	-	٪۲۴٫۵	٪۶٫۵	-	٪۶٫۵	٪۲۶٫۸	-	٪۲۶٫۸	دانشگاه گنبد	۱۲۶۵۰۱
٪۲۸٫۳	-	٪۲۸٫۳	٪۴۳٫۳	-	٪۴۳٫۳	٪۲۶٫۸	-	٪۲۶٫۸	دانشگاه خلیج فارس	۱۲۶۶۰۰
٪۲۷٫۶	-	٪۲۷٫۶	٪۳۰٫۵	-	٪۳۰٫۵	٪۲۶٫۸	-	٪۲۶٫۸	دانشگاه تحصیلات تکمیلی علوم پایه زنجان	۱۲۶۹۰۰
٪۳۳٫۹	-	٪۳۳٫۹	٪۲۱٫۴	-	٪۲۱٫۴	٪۳۴٫۸	-	٪۳۴٫۸	دانشگاه ولیعصر (عج) رفسنجان	۱۲۷۱۰۰
٪۱۷٫۸	-	٪۱۷٫۸	٪۲۱٫۰	-	٪۲۱٫۰	٪۱۷٫۸	-	٪۱۷٫۸	دانشگاه جامع علمی، کاربردی	۱۲۷۲۰۰
٪۳۹٫۴	-	٪۳۹٫۴	٪۸۳٫۹	-	٪۸۳٫۹	٪۲۶٫۸	-	٪۲۶٫۸	دانشگاه صنعتی کرمانشاه	۱۲۷۳۰۰
٪۴۰٫۸	-	٪۴۰٫۸	٪۴۵٫۲	-	٪۴۵٫۲	٪۳۹٫۸	-	٪۳۹٫۸	دانشگاه صنعتی همدان	۱۲۷۴۰۰
٪۶۰٫۲	-	٪۶۰٫۲	٪۸۰٫۱۹	-	٪۸۰٫۱۹	٪۲۶٫۸	-	٪۲۶٫۸	دانشگاه صنعتی ارومیه	۱۲۷۴۵۰
٪۲۹٫۹	-	٪۲۹٫۹	٪۳۹٫۹	-	٪۳۹٫۹	٪۲۶٫۸	-	٪۲۶٫۸	دانشگاه آیة اله العظمی بروجردی (ره)	۱۲۷۴۶۰
٪۲۳٫۸	-	٪۲۳٫۸	٪۱۶٫۹	-	٪۱۶٫۹	٪۲۶٫۸	-	٪۲۶٫۸	دانشگاه چهرم	۱۲۷۴۶۰

بخش اول

بررسی رشد اعتبارات دستگاه‌های سیاست‌گذار

رشد اعتبارات دولتی ۱۴۰۳ به ۱۴۰۲			رشد اعتبار تملک‌دارایی ۱۴۰۳ به ۱۴۰۲			رشد اعتبار هزینه‌ای ۱۴۰۳ به ۱۴۰۲			عنوان دستگاه اصلی/اجرایی	شماره طبقه بندی دستگاه اجرایی
جمع	متفرقه	عمومی جدول ۷	جمع	متفرقه	عمومی جدول ۷	جمع	متفرقه	عمومی جدول ۷		
۳۰٫۳٪	-	۳۰٫۳٪	۳۴٫۱٪	-	۳۴٫۱٪	۲۹٫۸٪	-	۲۹٫۸٪	دانشگاه گلستان	۱۲۷۴۸۰
۱۴٫۹٪	-	۱۴٫۹٪	۳۱٫۹٪	-	۳۱٫۹٪	۱۳٫۸٪	-	۱۳٫۸٪	پارک علم و فناوری گلستان	۱۲۷۴۸۱
۶۰٫۱٪	-	۶۰٫۱٪	۱۳۳٫۱٪	-	۱۳۳٫۱٪	۲۹٫۸٪	-	۲۹٫۸٪	دانشکده علوم انسانی حضرت معصومه (س)	۱۲۷۴۹۰
۲۷٫۰٪	-	۲۷٫۰٪	۳۶٫۰٪	-	۳۶٫۰٪	۲۶٫۸٪	-	۲۶٫۸٪	دانشگاه صنعتی قم	۱۲۷۴۹۵
۳۳٫۲٪	-	۳۳٫۲٪	۸۲٫۹٪	-	۸۲٫۹٪	۲۹٫۸٪	-	۲۹٫۸٪	دانشگاه کوثر (ویژه خواهران)	۱۲۷۴۹۶
۳۲٫۸٪	-	۳۲٫۸٪	-	-	-	۲۳٫۸٪	-	۲۳٫۸٪	دانشگاه سوره	۱۲۷۴۹۹
۲۸٫۸٪	-	۲۸٫۸٪	۲۶٫۶٪	-	۲۶٫۶٪	۲۹٫۲٪	-	۲۹٫۲٪	دانشگاه فنی و حرفه ای	۱۲۷۷۰۰

در رشد (درصد) اعتبارات دولتی دستگاه‌های اجرایی ذیل وزارت علوم در لایحه بودجه سال ۱۴۰۳ نسبت به قانون سال ۱۴۰۲، بر اساس اطلاعات مندرج در جدول فوق، وزارت علوم، تحقیقات و فناوری با رشد بالغ بر ۹۲٫۶٪ در رتبه نخست قرار گرفته است که پس از آن دانشگاه سید جمال الدین اسدآبادی با رشد ۶۹٪ در جایگاه دوم و دانشگاه صنعتی ارومیه با رشد ۶۰٫۲٪ در جایگاه سوم قرار گرفته است.

همچنین در بخش اعتبارات هزینه‌ای دستگاه‌های اجرایی ذیل وزارت علوم بالاترین میزان رشد به خود وزارت علوم تحقیقات و فناوری با ۷۳٫۸٪ اختصاص دارد و پس از آن شاهد حضور دانشگاه



سید جمال الدین اسدآبادی با رشد ۷۱٫۹٪ در رتبه دوم و دانشگاه امام صادق در رتبه سوم با رشد ۴۱٫۱٪ هستیم.

افزون بر مطالب فوق، اطلاعات موجود در جدول مبین آن است که رشد ۸۰٫۸٪ اعتبارات تملک دارایی دانشگاه صنعتی ارومیه در لایحه کنونی به نسبت لایحه بودجه سابق، بالاترین درصد رشد در بین دستگاه‌های اجرایی ذیل وزارت علوم است و نکته شایان توجه حضور پارک علم و فناوری کهگیلویه و بویر احمد در مرتبه دوم با رشد ۳۱۱٫۶٪ و پژوهشگاه هوا فضا با رشد ۲۲۱٫۲٪ می‌باشد.

مقایسه رشد اعتبار دستگاه‌های اجرایی ذیل جهاد دانشگاهی در لایحه بودجه سال ۱۴۰۳ نسبت به قانون بودجه ۱۴۰۲

۶

شماره طبقه بندی دستگاه اجرایی	عنوان دستگاه اصلی / اجرایی	رشد اعتبار هزینه‌ای ۱۴۰۲ به ۱۴۰۳			رشد اعتبار تملک دارایی ۱۴۰۲ به ۱۴۰۳			رشد کل اعتبارات دولتی ۱۴۰۲ به ۱۴۰۳		
		عمومی جدول ۷	متفرقه	جمع	عمومی جدول ۷	متفرقه	جمع	عمومی جدول ۷	متفرقه	جمع
۱۱۳۶۹۰	جهاد دانشگاهی	۲۸٫۶٪	-	۲۸٫۶٪	۴۰٫۲٪	-	۴۰٫۲٪	۲۷٫۹٪	-	۲۷٫۹٪
۱۱۳۶۹۰	جهاد دانشگاهی	۲۲٫۲٪	-	۲۲٫۲٪	۱۸٫۶٪	-	۱۸٫۶٪	۲۱٫۸٪	-	۲۱٫۸٪
۶۱۶۱۱۱	جهاد دانشگاهی: کمک به خبرگزاری ایسنا	۱۵٫۲٪	-	۱۵٫۲٪	۳۱٫۹٪	-	۳۱٫۹٪	۱۵٫۴٪	-	۱۵٫۴٪
۶۱۶۸۱۱	پژوهشگاه رویان	۱۵٫۲٪	-	۱۵٫۲٪	۳۲٫۰٪	-	۳۲٫۰٪	۱۵٫۸٪	-	۱۵٫۸٪
۷۱۶۸۱۱	پارک علم و فن آوری کرمانشاه	۱۳٫۶٪	-	۱۳٫۶٪	۳۲٫۰٪	-	۳۲٫۰٪	۱۵٫۴٪	-	۱۵٫۴٪
۱۶۶۸۱۱	پژوهشگاه فناوری‌های نوین علوم پزشکی جهاد دانشگاهی	۱۵٫۲٪	-	۱۵٫۲٪	۳۲٫۰٪	-	۳۲٫۰٪	۱۵٫۹٪	-	۱۵٫۹٪

بخش اول

بررسی رشد اعتبارات دستگاه‌های سیاست‌گذار

رشد اعتبارات دولتی ۱۴۰۳ به ۱۴۰۲			رشد اعتبار تملک‌داری ۱۴۰۳ به ۱۴۰۲			رشد اعتبار هزینه‌ای ۱۴۰۳ به ۱۴۰۲			عنوان دستگاه اصلی / اجرایی	شماره طبقه بندی دستگاه اجرایی
جمع	متفرقه	عمومی جدول ۷	جمع	متفرقه	عمومی جدول ۷	جمع	متفرقه	عمومی جدول ۷		
۱۴٫۶٪	-	۱۴٫۶٪	۳۱٫۹٪	-	۳۱٫۹٪	۱۳٫۶٪	-	۱۳٫۶٪	پارک علم و فناوری البرز	۱۱۳۶۷۳
۲۰٫۵٪	-	۲۰٫۵٪	۳۲٫۰٪	-	۳۲٫۰٪	۱۹٫۸٪	-	۱۹٫۸٪	جهاد دانشگاه: مرکز تحقیقات سرطان برست	۱۱۳۶۷۴
۱۸٫۰٪	-	۱۸٫۰٪	-	-	-	۱۸٫۰٪	-	۱۸٫۰٪	پژوهشگاه علوم انسانی و مطالعات اجتماعی	۸۸۶۸۱۱
-	-	-	-	-	-	-	-	-	جهاد دانشگاهی: پژوهشکده برق و الکترونیک	۱۷۶۸۱۱
-	-	-	-	-	-	-	-	-	جهاد دانشگاهی: دانشگاه علم و فرهنگ	۱۸۶۸۱۱
-	-	-	-	-	-	-	-	-	جهاد دانشگاهی: خبرگزاری قرآنی ایران (ایکنا)	۸۶۶۸۱۱
۱۲٫۷٪	-	۱۲٫۷٪	-	-	-	۱۲٫۷٪	-	۱۲٫۷٪	جهاد دانشگاهی: پارک ملی علوم و فناوری‌های نرم و صنایع فرهنگی	۱۱۳۶۸۱۱

با توجه به محتوای جدول فوق، رشد کل اعتبارات دولتی دستگاه‌های اجرایی ذیل جهاد دانشگاهی در لایحه بودجه سال ۱۴۰۳ نسبت به قانون بودجه ۱۴۰۳، برای خود نهاد جهاد دانشگاهی به عنوان یکی از این بخش ۲۱٫۸٪ ارزیابی شده است و پس از آن مرکز تحقیقات سرطان برست با رشد ۲۰٫۵٪ در رتبه دوم و پژوهشگاه علوم انسانی و مطالعات اجتماعی با رشد ۱۸٪ در جایگاه سوم قرار گرفته شده است.



در رشد اعتبار هزینه‌ای دستگاه‌های اجرایی ذیل جهاد دانشگاهی در لایحه بودجه سال ۱۴۰۳ نسبت به قانون بودجه ۱۴۰۳، خود نهاد جهاد دانشگاهی با رشد ۲۲٫۵٪ در میان ۱۲ دستگاه نوشته شده در جدول رتبه نخست را دارد. سهم مرکز تحقیقات سرطان برست و پژوهشگاه علوم انسانی و مطالعات اجتماعی نیز در رشد اعتبارات این بخش نیز ب ترتیب ۲۰٫۵٪ و ۱۸٪ برآورد شده است که جایگاه دوم و سوم را برای موضوع مذکور در این بخش کسب نموده است.

همچنین است که به استناد داده‌های مطروحه در جدول فوق الذکر، رتبه نخستین رشد اعتبار تملک دارایی دستگاه‌های اجرایی ذیل جهاد دانشگاهی به دلیل رشد ۳۲٪ به مرکز تحقیقات سرطان برست اختصاص دارد که پس از آن نیز پژوهشگاه فناوری‌های نوین علوم پزشکی جهاد دانشگاهی و پارک علم و فن آوری کرمانشاه با رشد ۳۲٪ و ۳۱٫۹٪ در جایگاه دوم و سوم قرار گرفته‌اند.

مقایسه رشد اعتبار دستگاه‌های اجرایی ذیل وزارت بهداشت، درمان و آموزش پزشکی لایحه بودجه سال ۱۴۰۳ نسبت به قانون بودجه ۱۴۰۲

۷

رشد اعتبار هزینه‌ای			رشد اعتبار تملک دارایی			رشد کل اعتبارات دولتی			عنوان دستگاه اصلی / اجرایی	شماره طبقه بندی دستگاه اجرایی
۱۴۰۳ به ۱۴۰۲			۱۴۰۳ به ۱۴۰۲			۱۴۰۳ به ۱۴۰۲				
عمومی	متفرقه	جمع	عمومی	متفرقه	جمع	عمومی	متفرقه	جمع		
۱۷٫۰٪	۱۵٫۷٪	۱۶٫۸٪	۲۳٫۷٪	۱۴۱۳۶٫۲٪	۲۶٫۷٪	۱۷٫۳٪	۵۱٫۲٪	۲۲٫۸٪	وزارت بهداشت، درمان و آموزش پزشکی	۱۲۹۰۰۰
۲۸٫۷٪	-	۲۸٫۹٪	۲۲٫۲٪	-	۲۲٫۲٪	۲۸٫۲٪	-	۳۶٫۳٪	دانشگاه علوم پزشکی و خدمات بهداشتی، درمانی تهران	۱۲۳۷۰۰
۳۱٫۸٪	-	۳۱٫۸٪	۴۴٫۳٪	-	۴۴٫۳٪	۳۲٫۲٪	-	۳۲٫۲٪	دانشگاه علوم پزشکی و خدمات بهداشتی، درمانی کاشان	۱۲۳۷۰۱

بخش اول

بررسی رشد اعتبارات دستگاه‌های سیاست‌گذار

شماره طبقه بندی دستگاه اجرایی	عنوان دستگاه اصلی / اجرایی	رشد اعتبار هزینه‌ای ۱۴۰۲ به ۱۴۰۳			رشد اعتبار تملک دارایی ۱۴۰۲ به ۱۴۰۳			رشد کل اعتبارات دولتی ۱۴۰۲ به ۱۴۰۳		
		جمع	متفرقه	عمومی جدول ۷	جمع	متفرقه	عمومی جدول ۷	جمع	متفرقه	عمومی جدول ۷
۱۳۳۷۶	دانشگاه علوم پزشکی و خدمات بهداشتی، درمانی استان قم	٪۲۸٫۳	-	٪۲۸٫۳	٪۵۵٫۶	-	٪۵۵٫۶	٪۲۹٫۶	-	٪۲۹٫۶
۱۳۳۷۳	مرکز آموزشی، تحقیقاتی و درمانی قلب و عروق تهران	٪۲۵٫۳	-	٪۲۵٫۳	٪۱۳٫۶	-	٪۱۳٫۶	٪۲۵٫۲	-	٪۲۵٫۲
۱۳۳۰۰	دانشگاه علوم پزشکی و خدمات بهداشتی، درمانی شهید بهشتی	٪۳۸٫۶	-	٪۳۸٫۶	٪۱۴۰٫۱	-	٪۱۴۰٫۱	٪۴۴٫۳	-	٪۴۴٫۳
۱۳۳۸۰	دانشگاه علوم پزشکی و خدمات بهداشتی، درمانی قزوین	٪۲۵٫۴	-	٪۲۵٫۴	٪۹۷٫۲	-	٪۹۷٫۲	٪۲۶٫۵	-	٪۲۶٫۵
۱۳۳۸۰۲	دانشگاه علوم پزشکی و خدمات بهداشتی، درمانی استان مرکزی	٪۳۴٫۸	-	٪۳۴٫۸	٪۲۲٫۰	-	٪۲۲٫۰	٪۴۰٫۲	-	٪۴۰٫۲
۷۱۳۸۱۱	دانشگاه علوم پزشکی و خدمات بهداشتی، درمانی اراک - دانشکده پیراپزشکی محلات	٪۱۰۰٫۰-	-	٪۱۰۰٫۰-	٪۱۴٫۰	-	٪۱۴٫۰	٪۳۵٫۰-	-	٪۳۵٫۰-
۶۱۳۸۱۹	دانشگاه علوم پزشکی و خدمات بهداشتی، درمانی اراک - دانشکده پیراپزشکی شازند	٪۱۰۰٫۰-	-	٪۱۰۰٫۰-	٪۱۴٫۰	-	٪۱۴٫۰	٪۸۷٫۶-	-	٪۸۷٫۶-
۱۳۳۸۰	مرکز آموزشی، پژوهشی و درمانی سل و بیماری‌های ریوی	٪۳۱٫۷	-	٪۳۱٫۷	٪۳۷٫۹	-	٪۳۷٫۹	٪۳۲٫۴	-	٪۳۲٫۴
۱۳۳۸۲	دانشکده علوم پزشکی و خدمات بهداشتی، درمانی ساوه - بهداشت و درمان	٪۲۵٫۵	-	٪۲۵٫۵	٪۱۷۶٫۳	-	٪۱۷۶٫۳	٪۲۹٫۸	-	٪۲۹٫۸



رشد اعتبارات دولتی ۱۴۰۳ به ۱۴۰۲			رشد اعتبار تملک دارایی ۱۴۰۳ به ۱۴۰۲			رشد اعتبار هزینه‌ای ۱۴۰۳ به ۱۴۰۲			عنوان دستگاه اصلی / اجرایی	شماره طبقه بندی دستگاه اجرایی
جمع	متفرقه	عمومی جدول ۷	جمع	متفرقه	عمومی جدول ۷	جمع	متفرقه	عمومی جدول ۷		
٪۲۹٫۸	-	٪۲۹٫۸	٪۷۳٫۹	-	٪۷۳٫۹	٪۲۹٫۵	-	٪۲۹٫۵	دانشکده علوم پزشکی و خدمات بهداشتی، درمانی خمین - بهداشت و درمان	۱۲۲۸۱۴
٪۳۴٫۵	-	٪۳۴٫۹	٪۱۹۸٫۴	-	٪۹۰٫۸	٪۳۶٫۰	-	٪۳۶٫۰	دانشگاه علوم پزشکی و خدمات بهداشتی، درمانی ابن سینا همدان	۱۲۳۹۰۰
٪۴۴٫۳	-	٪۴۴٫۳	٪۱۳۱٫۹	-	٪۱۳۱٫۹	٪۲۵٫۵	-	٪۲۵٫۵	دانشکده علوم پزشکی و خدمات بهداشتی، درمانی اسدآباد - بهداشت و درمان	۱۲۳۹۰۲
٪۱۶٫۴	-	٪۲۱٫۶	٪۷۰٫۰	-	٪۰٫۱	٪۲۳٫۹	-	٪۲۳٫۹	دانشگاه علوم پزشکی و خدمات بهداشتی، درمانی استان فارس	۱۲۴۰۰۰
٪۳۸٫۱	-	٪۳۱٫۸	٪۲۱۶٫۴	-	٪۷۰٫۰	٪۳۰٫۱	-	٪۳۰٫۱	دانشگاه علوم پزشکی و خدمات بهداشتی، درمانی استان بوشهر	۱۲۴۰۰۴
٪۳۲٫۸	-	٪۳۰٫۵	٪۱۴۶٫۶	-	٪۷۷٫۰	٪۲۸٫۹	-	٪۲۸٫۹	دانشگاه علوم پزشکی و خدمات بهداشتی، درمانی استان کهگیلویه و بویراحمد	۱۲۴۰۱۰
٪۳۸٫۷	-	٪۳۸٫۷	٪۱۲۹٫۹	-	٪۱۲۹٫۹	٪۳۵٫۴	-	٪۳۵٫۴	دانشگاه علوم پزشکی و خدمات بهداشتی، درمانی فسا	۱۲۴۰۱۱
٪۴۲٫۱	-	٪۴۲٫۱	٪۱۳۰٫۹	-	٪۱۳۰٫۹	٪۳۹٫۳	-	٪۳۹٫۳	دانشگاه علوم پزشکی و خدمات بهداشتی، درمان جهرم	۱۲۴۰۱۲

بخش اول

بررسی رشد اعتبارات دستگاه‌های سیاست‌گذار

شماره طبقه بندی دستگاه اجرایی	عنوان دستگاه اصلی / اجرایی	رشد اعتبار هزینه‌ای ۱۴۰۲ به ۱۴۰۳			رشد اعتبار تملک دارایی ۱۴۰۲ به ۱۴۰۳			رشد کل اعتبارات دولتی ۱۴۰۲ به ۱۴۰۳		
		عمومی جدول ۷	متفرقه	جمع	عمومی جدول ۷	متفرقه	جمع	عمومی جدول ۷	متفرقه	جمع
۱۲۴۱۰۰	دانشگاه علوم پزشکی و خدمات بهداشتی، درمانی استان خراسان	%۳۷,۷	-	%۳۷,۷	%۵۵,۸-	-	%۳۷,۷	-	%۴۰,۵	
۱۲۴۱۰۱	دانشگاه علوم پزشکی و خدمات بهداشتی، درمانی بیرجند	%۳۳,۹	-	%۹۱,۹	%۰,۶	-	%۳۳,۹	-	%۳۶,۹	
۱۲۴۱۰۲	دانشگاه علوم پزشکی و خدمات بهداشتی، درمانی تربت حیدریه	%۲۳,۶	-	%۱۴۳,۸	%۱۳,۸-	-	%۲۳,۶	-	%۲۸,۵	
۱۲۴۱۰۴	دانشگاه علوم پزشکی و خدمات بهداشتی، درمانی گناباد	%۳۱,۰	-	%۶۲,۲	%۶۲,۲	-	%۳۱,۰	-	%۳۱,۲	
۱۲۴۱۰۵	دانشگاه علوم پزشکی و خدمات بهداشتی، درمانی سبزوار	%۳۱,۷	-	%۱۱۶,۲	%۱۱۶,۲	-	%۳۱,۷	-	%۳۳,۶	
۱۲۴۱۱۱	دانشگاه علوم پزشکی و خدمات بهداشتی و درمانی خراسان شمالی	%۳۵,۵	-	%۴۹,۵-	%۴۹,۵-	-	%۳۵,۵	-	%۳۱,۴	
۱۲۴۱۱۵	دانشگاه علوم پزشکی و خدمات بهداشتی، درمانی نیشابور - بهداشت و درمان	%۲۲,۸	-	%۳۴۲,۷	%۷,۹	-	%۲۲,۸	-	%۴۱,۸	
۱۲۴۱۱۷	دانشگاه علوم پزشکی و خدمات بهداشتی، درمانی اسفراین - بهداشت و درمان	%۲۳,۲	-	%۳۸,۳	%۳۸,۳	-	%۲۳,۲	-	%۲۳,۲	



رشد اعتبارات دولتی ۱۴۰۳ به ۱۴۰۲			رشد اعتبار تملک دارایی ۱۴۰۳ به ۱۴۰۲			رشد اعتبار هزینه‌ای ۱۴۰۳ به ۱۴۰۲			عنوان دستگاه اصلی / اجرایی	شماره طبقه بندی دستگاه اجرایی
جمع	متفرقه	عمومی جدول ۷	جمع	متفرقه	عمومی جدول ۷	جمع	متفرقه	عمومی جدول ۷		
٪۲۶٫۶	-	٪۲۶٫۶	٪۹۹٫۲	-	٪۹۹٫۲	٪۲۶٫۳	-	٪۲۶٫۳	دانشکده علوم پزشکی تربیت جام - بهداشت و درمان	۱۴۴۱۶
٪۱۰۰٫۰-	-	٪۱۰۰٫۰-	-	-	-	٪۱۰۰٫۰-	-	٪۱۰۰٫۰-	دانشگاه علوم پزشکی و خدمات بهداشتی، درمانی خراسان جنوبی) بیرجند-(دانشکده پرستاری طبس	۱۴۴۳۵
٪۱۹٫۰-	-	٪۱۹٫۰-	-	-	-	٪۱۹٫۷-	-	٪۱۹٫۷-	مجتمع آموزشی و پژوهشی و درمانی امام رضا(ع)-(مشهد	۱۴۴۱۴
٪۲۹٫۶	-	٪۲۴٫۴	٪۲۴۹٫۸	-	٪۴۹٫۱	٪۲۳۳٫۷	-	٪۲۳۳٫۷	دانشگاه علوم پزشکی و خدمات بهداشتی، درمانی استان آذربایجان شرقی	۱۴۴۰۰
٪۳۰٫۷	-	٪۳۰٫۷	٪۱۶۴۸٫۴	-	٪۱۶۴۸٫۴	٪۲۱٫۷	-	٪۲۱٫۷	دانشکده علوم پزشکی و خدمات بهداشتی و درمانی مراغه: بهداشت و درمان	۱۴۴۰۱
٪۲۲٫۳	-	٪۲۲٫۳	٪۶۴٫۴	-	٪۶۴٫۴	٪۲۲٫۱	-	٪۲۲٫۱	دانشکده علوم پزشکی و خدمات بهداشتی، درمانی سراب - بهداشت و درمان	۱۴۴۱۲
٪۵۵٫۸	-	٪۳۷٫۲	٪۴۴۴٫۳	-	٪۶۰٫۸	٪۳۸٫۶	-	٪۳۸٫۶	دانشگاه علوم پزشکی و خدمات بهداشتی، درمانی ایران	۱۴۴۰۰
٪۳۴٫۴	-	٪۳۴٫۴	٪۲۷٫۶	-	٪۲۷٫۶	٪۳۴٫۵	-	٪۳۴٫۵	انستیتو آموزشی، تحقیقاتی و درمانی قلب و عروق شهید رجایی	۱۴۴۳۶

بخش اول

بررسی رشد اعتبارات دستگاه‌های سیاست‌گذار

شماره طبقه بندی دستگاه اجرایی	عنوان دستگاه اصلی / اجرایی	رشد اعتبار هزینه‌ای ۱۴۰۲ به ۱۴۰۳			رشد اعتبار تملک دارایی ۱۴۰۲ به ۱۴۰۳			رشد کل اعتبارات دولتی ۱۴۰۲ به ۱۴۰۳		
		جمع	متفرقه	عمومی جدول ۷	جمع	متفرقه	عمومی جدول ۷	جمع	متفرقه	عمومی جدول ۷
۱۲۴۳۵	دانشگاه علوم پزشکی و خدمات بهداشتی، درمانی کرج	%۲۴٫۱	-	%۲۴٫۳	%۱۶۶٫۴	-	%۶۵٫۳	%۲۴٫۸	-	%۲۴٫۳
۱۲۴۴۰	دانشگاه علوم پزشکی و خدمات بهداشتی، درمانی استان اصفهان	%۳۲٫۸	-	%۳۱٫۹	%۱۶۲٫۲	-	%۶۲٫-	%۳۵٫۸	-	%۳۱٫۹
۱۲۴۴۲	دانشگاه علوم پزشکی و خدمات بهداشتی، درمانی استان کردستان	%۲۸٫۸	-	%۲۸٫۶	%۱۷۴٫۵	-	%۷٫۸	%۳۱٫۶	-	%۲۸٫۶
۱۲۴۴۱۰	دانشگاه علوم پزشکی و خدمات بهداشتی، درمانی استان لرستان	%۲۸٫۵	-	%۲۶٫۲	%۲۹۲٫۵	-	%۱۰٫۶-	%۴۰٫۵	-	%۲۶٫۲
۱۲۴۴۲۰	دانشگاه علوم پزشکی و خدمات بهداشتی، درمانی استان ایلام	%۳۷٫۰	-	%۳۹٫۲	%۱۴۵٫۰	-	%۹۸٫۶	%۴۰٫۸	-	%۳۹٫۲
۱۲۴۵۰۰	دانشگاه علوم پزشکی و خدمات بهداشتی، درمانی جندی شاپور اهواز	%۳۰٫۲	-	%۲۹٫۳	%۲۳۴٫۶	-	%۸۸٫۸-	%۳۵٫۰	-	%۲۹٫۳
۱۲۴۵۰۲	دانشگاه علوم پزشکی و خدمات بهداشتی، درمانی دزفول	%۲۲٫۴	-	%۲۰٫۲	%۳۵۵٫۷	-	%۶۱-	%۴۵٫۱	-	%۲۰٫۲
۱۲۴۵۰۴	دانشگاه علوم پزشکی و خدمات بهداشتی، درمانی آبادان	%۲۳٫۴	-	%۲۷٫۴	%۱۸۸٫۵	-	%۱۸۸٫۵	%۲۷٫۴	-	%۲۷٫۴



شماره طبقه بندی دستگاه اجرایی	عنوان دستگاه اصلی / اجرایی	رشد اعتبار هزینه‌ای ۱۴۰۲ به ۱۴۰۳			رشد اعتبار تملک دارایی ۱۴۰۲ به ۱۴۰۳			رشد کل اعتبارات دولتی ۱۴۰۲ به ۱۴۰۳		
		جمع	متفرقه	عمومی جدول ۷	جمع	متفرقه	عمومی جدول ۷	جمع	متفرقه	عمومی جدول ۷
۱۳۴۵۱۲	دانشکده علوم پزشکی و خدمات بهداشتی، درمانی شوشتر - بهداشت و درمان	٪۲۲،۰	-	٪۲۲،۰	٪۸۸،۳	-	٪۸۸،۳	٪۲۲،۳	-	٪۲۲،۳
۱۳۴۶۰۰	دانشگاه علوم پزشکی و خدمات بهداشتی، درمانی استان گیلان	٪۲۶،۸	-	٪۲۶،۸	٪۷۳،۰	-	٪۷۳،۰	٪۴۰،۲	-	٪۴۰،۲
۱۳۴۷۰۰	دانشگاه علوم پزشکی و خدمات بهداشتی، درمانی استان کرمان	٪۲۵،۴	-	٪۲۵،۴	٪۱۹۳،۹	-	٪۱۹۳،۹	٪۳۸،۵	-	٪۳۸،۵
۱۳۴۷۰۱	دانشگاه علوم پزشکی و خدمات بهداشتی، درمانی رفسنجان	٪۳۰،۵	-	٪۳۰،۵	٪۱۲۸،۴	-	٪۱۲۸،۴	٪۳۳،۴	-	٪۳۳،۴
۱۳۴۷۰۶	دانشگاه علوم پزشکی و خدمات بهداشتی، درمانی جیرفت - بهداشت و درمان	٪۳۰،۱	-	٪۳۰،۱	٪۱۱۶،۰	-	٪۱۱۶،۰	٪۱۲،۶	-	٪۱۲،۶
۱۳۴۷۰۷	دانشگاه علوم پزشکی و خدمات بهداشتی، درمانی بم	٪۲۸،۸	-	٪۲۸،۸	٪۱۳۷،۳	-	٪۱۳۷،۳	٪۱۳۷،۳	-	٪۱۳۷،۳
۱۳۴۷۰۹	دانشکده علوم پزشکی و خدمات بهداشتی، درمانی سیرجان - بهداشت و درمان	٪۳۳،۸	-	٪۳۳،۸	٪۱۳۷،۸	-	٪۱۳۷،۸	٪۱۳۷،۸	-	٪۱۳۷،۸
۱۳۴۸۰۰	دانشگاه علوم پزشکی و خدمات بهداشتی، درمانی استان کرمانشاه	٪۲۹،۳	-	٪۲۹،۳	٪۱۰۹،۰	-	٪۱۰۹،۰	٪۳۰،۲	-	٪۳۰،۲

بخش اول

بررسی رشد اعتبارات دستگاه‌های سیاست‌گذار

شماره طبقه بندی دستگاه اجرایی	عنوان دستگاه اصلی / اجرایی	رشد اعتبار هزینه‌ای ۱۴۰۲ به ۱۴۰۳			رشد اعتبار تملک دارایی ۱۴۰۲ به ۱۴۰۳			رشد کل اعتبارات دولتی ۱۴۰۲ به ۱۴۰۳		
		عمومی جدول ۷	متفرقه	جمع	عمومی جدول ۷	متفرقه	جمع	عمومی جدول ۷	متفرقه	جمع
۱۱۴۹۰۰	دانشگاه علوم پزشکی و خدمات بهداشتی، درمانی استان مازندران	%۳۲٫۴	-	%۳۲٫۴	%۵۶٫۸	-	%۵۶٫۸	%۳۲٫۸	-	%۳۲٫۸
۱۱۴۹۱۰	دانشگاه علوم پزشکی و خدمات بهداشتی، درمانی بابل	%۲۸٫۸	-	%۲۸٫۸	%۱۳۳٫۳	-	%۱۳۳٫۳	%۳۳٫۷	-	%۳۳٫۷
۱۱۴۹۱۵	دانشگاه علوم پزشکی و خدمات بهداشتی، درمانی غرب استان مازندران (تنکابن)	%۲۶٫۰	-	%۲۶٫۰	-	-	-	%۲۷٫۰	-	%۲۷٫۰
۱۱۴۹۲۰	دانشگاه علوم پزشکی و خدمات بهداشتی، درمانی استان گلستان	%۲۶٫۰	-	%۲۶٫۰	%۵۲٫۱	-	%۵۲٫۱	%۳۳٫۹	-	%۳۳٫۹
۱۲۵۰۰۰	دانشگاه علوم توانبخشی و سلامت اجتماعی	%۲۹٫۷	-	%۲۹٫۷	%۲۶٫۱	-	%۲۶٫۱	%۲۴٫۱	-	%۲۴٫۱
۱۲۵۱۰۰	دانشگاه علوم پزشکی و خدمات بهداشتی، درمانی استان آذربایجان غربی	%۲۷٫۰	-	%۲۷٫۰	%۳۵٫۷	-	%۳۵٫۷	%۲۹٫۳	-	%۲۹٫۳
۱۲۵۱۰۶	دانشکده علوم پزشکی میاندوآب	%۲۵٫۳	-	%۲۵٫۳	-	-	-	%۲۸٫۰	-	%۲۸٫۰
۱۲۵۱۱۰	دانشکده علوم پزشکی و خدمات بهداشتی و درمانی خوی : بهداشت و درمان	%۲۳٫۳	-	%۲۳٫۳	%۱۵٫۷	-	%۱۵٫۷	%۲۳٫۷	-	%۲۳٫۷



شماره طبقه بندی دستگاه اجرایی	عنوان دستگاه اصلی / اجرایی	رشد اعتبار هزینه‌ای ۱۴۰۲ به ۱۴۰۳			رشد اعتبار تملک دارایی ۱۴۰۲ به ۱۴۰۳			رشد کل اعتبارات دولتی ۱۴۰۲ به ۱۴۰۳		
		جمع	متفرقه	عمومی جدول ۷	جمع	متفرقه	عمومی جدول ۷	جمع	متفرقه	عمومی جدول ۷
۱۲۵۱۰۰	دانشگاه علوم پزشکی و خدمات بهداشتی، درمانی استان چهارمحال و بختیاری	٪۲۵٫۶	-	٪۲۵٫۶	٪۱۸٫۹	-	٪۱۵٫۴	٪۲۵٫۳	-	٪۲۴٫۳
۱۲۵۱۰۰	دانشگاه علوم پزشکی و خدمات بهداشتی، درمانی استان هرمزگان	٪۳۴٫۷	-	٪۳۴٫۷	٪۴۲٫۵	-	٪۸۰٫۲	٪۵۲٫۷	-	٪۳۶٫۸
۱۲۵۴۰۰	دانشگاه علوم پزشکی و خدمات بهداشتی، درمانی زاهدان	٪۲۸٫۸	-	٪۲۸٫۸	٪۶۰٫۴	-	٪۲۵٫۳	٪۲۹٫۹	-	٪۲۸٫۷
۱۲۵۴۰۳	دانشگاه علوم پزشکی و خدمات بهداشتی، درمانی زابل	٪۳۰٫۷	-	٪۳۰٫۷	٪۱۳۵٫۶	-	٪۱۳۵٫۶	٪۳۴٫۰	-	٪۳۴٫۰
۱۲۵۴۱۵	دانشکده علوم پزشکی و خدمات بهداشتی و درمانی چابهار	٪۲۶٫۰	-	٪۲۶٫۰	-	-	-	٪۴۵٫۹	-	٪۲۹٫۹
۱۲۵۵۰۰	دانشگاه علوم پزشکی و خدمات بهداشتی، درمانی استان یزد، شهید صدوقی	٪۳۴٫۳	-	٪۳۴٫۳	٪۸۰٫۵	-	٪۸۰٫۵	٪۳۸٫۰	-	٪۳۶٫۲
۱۲۵۶۰۰	دانشگاه علوم پزشکی و خدمات بهداشتی، درمانی استان زنجان	٪۲۷٫۹	-	٪۲۷٫۹	٪۹۸٫۱	-	٪۹۸٫۱	٪۷۸٫۸	-	٪۷۸٫۸
۱۲۵۷۰۰	دانشگاه علوم پزشکی و خدمات بهداشتی، درمانی استان سمنان	٪۲۸٫۵	-	٪۲۸٫۵	٪۶۷٫۲	-	٪۶۷٫۲	٪۲۵٫۱	-	٪۲۵٫۹

بخش اول

بررسی رشد اعتبارات دستگاه‌های سیاست‌گذار

شماره طبقه بندی دستگاه اجرایی	عنوان دستگاه اصلی / اجرایی	رشد اعتبار هزینه‌ای ۱۴۰۲ به ۱۴۰۳			رشد اعتبار تملک دارایی ۱۴۰۲ به ۱۴۰۳			رشد کل اعتبارات دولتی ۱۴۰۲ به ۱۴۰۳		
		جمع	متفرقه	عمومی جدول ۷	جمع	متفرقه	عمومی جدول ۷	جمع	متفرقه	عمومی جدول ۷
۱۱۵۸۰۰	دانشگاه علوم پزشکی و خدمات بهداشتی، درمانی استان اردبیل	٪۲۹٫۹	-	٪۲۹٫۹	٪۲۴٫۵	-	٪۲۴٫۵	٪۳۳٫۳	-	٪۳۳٫۳
۱۱۵۸۱۰	دانشکده علوم پزشکی و خدمات بهداشتی و درمانی خلخال - بهداشت و درمان	٪۱۸۱	-	٪۱۸۱	٪۳۸٫۷	-	٪۳۸٫۷	٪۱۸۲	-	٪۱۸۲
۱۱۵۹۰۰	دانشگاه علوم پزشکی و خدمات بهداشتی، درمانی شاهرود	٪۳۶٫۶	-	٪۳۶٫۶	٪۳۲٫۲	-	٪۳۲٫۲	٪۳۷٫۲	-	٪۳۷٫۲
۱۱۵۹۰۴	دانشکده علوم پزشکی و خدمات بهداشتی، درمانی لارستان - بهداشت و درمان	٪۲۷٫۶	-	٪۲۷٫۶	٪۱۴٫۸	-	٪۱۴٫۸	٪۳۶٫۷	-	٪۳۶٫۷
۱۱۵۹۰۶	دانشکده علوم پزشکی و خدمات بهداشتی، درمانی بهبهان - بهداشت و درمان	٪۴۰٫۵	-	٪۴۰٫۵	٪۳۳٫۵	-	٪۳۳٫۵	٪۲۳٫۵	-	٪۲۳٫۵
۱۱۵۹۰۸	دانشگاه علوم پزشکی و خدمات بهداشتی، درمانی ایرانشهر - بهداشت و درمان	٪۴۸۱	-	٪۴۸۱	٪۴۸۱	-	٪۴۸۱	٪۳۶٫۷	-	٪۳۶٫۷
۱۱۵۹۱۰	دانشکده علوم پزشکی و خدمات بهداشتی، درمانی گراش - بهداشت و درمان	٪۲۸۱	-	٪۲۸۱	٪۱۳۰٫۹	-	٪۱۳۰٫۹	٪۳۴٫۳	-	٪۳۴٫۳
۱۱۵۹۲۰	دانشکده علوم پزشکی و خدمات بهداشتی و درمانی کاشمر - بهداشت و درمان	٪۱۶٫۵	-	٪۱۶٫۵	-	-	-	٪۱۷٫۲	-	٪۱۷٫۲



شماره طبقه بندی دستگاه اجرایی	عنوان دستگاه اصلی / اجرایی	رشد اعتبار هزینه‌ای ۱۴۰۲ به ۱۴۰۳			رشد اعتبار تملک دارایی ۱۴۰۲ به ۱۴۰۳			رشد کل اعتبارات دولتی ۱۴۰۲ به ۱۴۰۳		
		جمع	متفرقه	عمومی جدول ۷	جمع	متفرقه	عمومی جدول ۷	جمع	متفرقه	عمومی جدول ۷
۱۲۹۰۰۰	وزارت بهداشت، درمان و آموزش پزشکی	٪۱۳٫۸	٪۱۵٫۹	٪۲۰٫۳-	٪۱۵۶٫۸	٪۱۱۳۸٫۱	٪۲۵۲٫۳	٪۲۶٫۵	٪۲۶٫۷	٪۲۳٫۷
۱۲۹۰۶۵	وزارت بهداشت، درمان و آموزش پزشکی - صندوق رفاه دانشجویان	٪۱۵٫۷-	-	٪۱۵٫۷-	٪۱۸۸۳٫۲	-	٪۱۲٫۰	٪۸٫۸	-	٪۱۵٫۳-
۱۲۹۰۶۰	سازمان اورژانس کشور	٪۱۳٫۴	٪۰٫۰	٪۱۴٫۶	٪۱۸٫۵	٪۱۶٫۰	٪۹٫۹	٪۱۶٫۴	٪۸٫۰	٪۱۱٫۸
۱۲۹۰۸۴	اورژانس استان تهران	٪۲۷٫۲	-	٪۲۷٫۲	-	-	٪۱۳۰٫۹	٪۲۸٫۴	-	٪۲۸٫۴
۱۲۹۱۰۰	بنیاد امور بیماریهای خاص « هموفیلی، تالاسمی، دیالیزی، سرطانی و ام. اس و بیماریهای نادر» از جمله اوتیسم و EB (سیستیک فیبروزیس) «کمک ۱»	٪۱٫۶-	-	٪۱٫۶-	-	-	-	٪۱٫۶-	-	٪۱٫۶-
۱۲۹۱۱۰	موسسه ملی توسعه تحقیقات علوم پزشکی کشور	٪۶۳٫۱-	-	٪۶۳٫۱-	-	-	-	٪۶۳٫۱-	-	٪۶۳٫۱-
۱۲۹۱۲۷	دانشگاه علوم پزشکی هوشمند	٪۲۶٫۷	-	٪۲۶٫۷	٪۱۰۰٫۰	-	٪۱۰۰٫۰	٪۵۰٫۹	-	٪۵۰٫۹
۱۲۹۱۴۰	سازمان غذا و دارو	٪۱۴٫۹	-	٪۱۴٫۹	٪۳۳۷٫۴	-	٪۵۱٫۳	٪۴۷٫۷	-	٪۱۸٫۶

بخش اول

بررسی رشد اعتبارات دستگاه‌های سیاست‌گذار

شماره طبقه بندی دستگاه اجرایی	عنوان دستگاه اصلی / اجرایی	رشد اعتبار هزینه‌ای ۱۴۰۲ به ۱۴۰۳			رشد اعتبار تملک دارایی ۱۴۰۲ به ۱۴۰۳			رشد کل اعتبارات دولتی ۱۴۰۲ به ۱۴۰۳		
		جمع	متفرقه	عمومی جدول ۷	جمع	متفرقه	عمومی جدول ۷	جمع	متفرقه	عمومی جدول ۷
۱۲۹۴۰۱	سازمان غذا و دارو - مرکز تحقیقات حلال	٪۴۶٫۳-	-	٪۴۶٫۳-	٪۱۰۰٫۰	-	٪۱۰۰٫۰	٪۶٫۳-	-	٪۶٫۳-
۱۲۹۴۵۳	یارانه دارو و شیرخشک	٪۴٫۳	-	٪۴٫۳	-	-	-	-	-	٪۴٫۳
۱۲۹۴۵۴	درمان بیماران خاص و صعب العلاج و کمک به مجمع خیرین سلامت، زنجیره امید، بیمارستان محکم و موسسه محک و بیماری اپیدرمولایزیس بلوزا و سلیاک بنیاد بخشش شبکه ملی سرطان بنیاد خیرین جامعه پزشکی	٪۳۰٫۱-	-	٪۳۰٫۱-	-	-	-	-	-	٪۳۰٫۱-
۱۲۹۵۰۰	سازمان انتقال خون ایران	٪۱٫۲-	٪۲٫۷	٪۱٫۲-	٪۱۵٫۸	-	٪۲۸٫۶۱	٪۱۰٫۲	٪۹٫۳	٪۱۲٫۸
۱۲۹۵۰۲	موسسه آموزش و پژوهش طب انتقال خون	٪۱۰۰٫۰-	-	٪۱۰۰٫۰-	٪۱۰۰٫۰	-	٪۱۰۰٫۰	٪۹۵٫۸-	-	٪۹۵٫۸-
۱۲۹۵۴۹	کاهش نرخ داروهای ساخته شده، مواد اولیه دارو، واکسن، شیرخشک، کیت و کیسه خون و مواد مصرفی پزشکی	٪۲٫۷	-	٪۲٫۷	-	-	-	-	-	٪۲٫۷
۱۳۰۵۰۰	انسیتو پاستور ایران	٪۱۴٫۸	-	٪۱۴٫۸	٪۱۳۲٫۲	-	٪۲۲۹٫۶	٪۷۸٫۰	-	٪۵۲٫۶



رشد اعتبارات دولتی ۱۴۰۳ به ۱۴۰۲			رشد اعتبار تملک دارایی ۱۴۰۳ به ۱۴۰۲			رشد اعتبار هزینه‌ای ۱۴۰۳ به ۱۴۰۲			عنوان دستگاه اصلی / اجرایی	شماره طبقه بندی دستگاه اجرایی
جمع	متفرقه	عمومی جدول ۷	جمع	متفرقه	عمومی جدول ۷	جمع	متفرقه	عمومی جدول ۷		
۱۴۱٫۴٪	-	-۸۲٫۴٪	۱۴۱٫۴٪	-	-۸۲٫۴٪	-	-	-	شرکت توسعه و تجهیز مراکز بهداشتی و درمانی و تجهیزات پزشکی کشور (مادر تخصصی)	۲۶۴۰۰۰
۲۵٫۹٪	۱۰۰٫۰٪	۲۶٫۰٪	۰٫۰٪	۱۰۰٫۰٪	-	۲۵٫۹٪	-	۲۵٫۹٪	سازمان بیمه سلامت ایران	۲۶۴۸۰۰
۱۰۰٫۰٪	-	۱۰۰٫۰٪	-	-	-	۱۰۰٫۰٪	-	۱۰۰٫۰٪	سازمان بیمه سلامت - اجرای برنامه نظام ارجاع و پزشك خانواده با پوشش بیمه درمان	۲۶۴۸۵۰
-	-	-	-	-	-	-	-	-	دانشکده پرستاری و مامایی قائن	۱۵۹۰۰۷
-	-	-	-	-	-	-	-	-	وزارت بهداشت، درمان و آموزش پزشکی - فعالیتهای آموزشی و دانشجویی	۱۲۹۱۰۵
-	-	-	-	-	-	-	-	-	وزارت بهداشت، درمان و آموزش پزشکی - امور فن آوری و تحقیقات پزشکی	۱۲۹۱۰۶
-	-	-	-	-	-	-	-	-	کمک به اجرای برنامه مقیمی و ماندگاری پزشکان در مناطق محروم	۱۲۹۱۱۰
-	-	-	-	-	-	-	-	-	وزارت بهداشت، درمان و آموزش پزشکی - خرید راهبردی خدمات بهداشتی و درمانی	۱۲۹۱۱۳

بر مبنای اعداد و ارقام مندرج در جدول فوق میتوان چنین تحلیل نمود که شرکت توسعه و تجهیز مراکز بهداشتی و درمانی و تجهیزات پزشکی کشور به عنوان یکی از دستگاه‌های اجرایی ذیل وزارت بهداشت، درمان و آموزش پزشکی، بالاترین میزان رشد در بخش کل اعتبارات دولتی با ۱۴۱٫۴٪ را در لایحه بودجه ۱۴۰۳ به نسبت بودجه ۱۴۰۲ را داشته است و بعد از آن تیز بالاترین میزان رشد ۷۸ و ۵۵٫۸٪ بوده است که مربوط به انستیتو پاستور ایران و دانشگاه علوم پزشکی و خدمات بهداشتی، درمانی ایران میشود.

در بخش اعتبارات هزینه‌ای نیز بیشترین میزان رشد مربوط به دانشگاه علوم پزشکی و خدمات بهداشتی، درمانی ایران شهر، دانشکده علوم پزشکی و خدمات بهداشتی، درمانی بهبهان و دانشگاه علوم پزشکی و خدمات بهداشتی، درمان جهرم به ترتیب با رشد ۴۸٫۱، ۴۰٫۵ و ۳۹٫۳ میباشد.

صندوق رفاه دانشجویان، دانشکده علوم پزشکی و خدمات بهداشتی و درمانی مراغه و وزارت بهداشت، درمان و آموزش پزشکی نیز در بخش اعتبارات تملک دارایی با بالاترین میزان رشد ۱۸۸۳٫۳، ۱۶۴۸٫۴ و ۱۰۶۰٫۸٪ به نسبت سایر دستگاه‌ها در لایحه کنونی بودجه، در جایگاه اول تا سوم قرار گرفته اند.

۸ مقایسه اعتبار لایحه بودجه سال ۱۴۰۳ دستگاه‌های حوزه فرهنگی با اعتبارات قانون بودجه ۱۴۰۲

مستند بر اطلاعات بدست آمده از تحلیل لایحه بودجه ۱۴۰۳ و بوجه ۱۴۰۲ همانطور که در توضیحات پیشینی بیان شد میانگین رشد کل اعتبارات دولتی دستگاه‌های سیاست‌گذار حوزه فرهنگی که حافظ و مروج هویت و ارزش‌های فرهنگی میباشد ۳۶٫۹٪ و میانگین رشد اعتبار هزینه‌ای و اعتبار تملک دارایی دستگاه‌های سیاست‌گذار حوزه فرهنگی، ۲۸٫۹٪ و ۶۲٫۸٪ بوده است که کنون در این قسمت به تفکیک به اعتبار هریک از دستگاه‌های حوزه فرهنگی و مقایسه آن به نسبت بودجه ۱۴۰۲ خواهیم پرداخت.

عنوان دستگاه	اعتبار هزینه‌ای	اعتبار تملک دارایی	کل اعتبارات دولتی
وزارت ورزش و جوانان	۵۱٫۴٪	۳۵۶٫۴٪	۱۵۰٫۵



عنوان دستگاه	اعتبار هزینه‌ای	اعتبار تملک‌داری	کل اعتبارات دولتی
دفتر تبلیغات اسلامی حوزه علمیه قم	٪۷۳٫۶	٪۰٫۰	۷۶٫۴
سازمان صدا و سیما جمهوری اسلامی	٪۴۰٫۸	٪۲۴۴٫۶	۴۷٫۴
شورای هماهنگی تبلیغات اسلامی	٪۲۹٫۴	٪۰٫۰	۲۹٫۴
جهاد دانشگاهی	٪۲۸٫۶	٪۲۰٫۲	۲۷٫۹
سازمان تبلیغات اسلامی	٪۲۵٫۷	٪۲۱٫۶	۲۵٫۵
- وزارت فرهنگ و ارشاد اسلامی	٪۲۸٫۷	-٪۲٫۲	۲۴٫۳
موسسه آموزشی و پژوهشی امام خمینی (ره)	٪۲۴٫۰	٪۰٫۰	۲۳٫۷
شورای برنامه ریزی مدیریت حوزه‌های علمیه خراسان	٪۲۲٫۴	٪۰٫۰	۲۲٫۱
جامعه المصطفی العالمیه	٪۲۰٫۶	٪۰٫۰	۲۰٫۵
وزارت میراث فرهنگی، گردشگری و صنایع دستی	٪۱۸٫۳	٪۱۸٫۳	۱۸٫۳
- مرکز خدمات حوزه‌های علمیه	٪۱۸٫۲	-٪۱٫۷	۱۷٫۸
دبیرخانه شورایی عالی انقلاب فرهنگی	٪۱۴٫۳	٪۵۸٫۷	۱۵٫۸
شورای عالی حوزه‌های علمیه	٪۱۲٫۳	٪۵۷٫۵	۱۴٫۴
سازمان اوقاف و امور خیریه	٪۱۴٫۳	٪۰٫۰	۱۴٫۳

با توجه به ارقام مندرج در جدول فوق، نکات زیر شایان ذکر است:

- در بخش کل اعتبارات دولتی بیشترین میزان رشد به ترتیب مربوط به وزارت ورزش و جوانان، دفتر تبلیغات اسلامی حوزه علمیه قم، سازمان صدا و سیما جمهوری اسلامی، شورای هماهنگی تبلیغات اسلامی با رشد ۱۵۰٫۵، ۷۶٫۴، ۴۷٫۴ و ۲۹٫۴٪ بوده است.

۲ در بخش اعتبارات هزینه‌ای، رتبه اول تا چهارم به ترتیب به دفتر تبلیغات اسلامی حوزه علمیه قم، وزارت ورزش و جوانان، سازمان صدا و سیما جمهوری اسلامی و شورای هماهنگی تبلیغات اسلامی با رشد $۷۳٫۶\%$ ، $۵۱٫۴\%$ ، $۴۰٫۸\%$ و $۲۹٫۴\%$ اختصاص یافته است.

۳ در بخش اعتبارات تملک دارایی نیز بیشترین میزان رشد $۳۵۶٫۴\%$ ، $۲۴۴٫۶\%$ ، $۵۸٫۷\%$ و $۵۷٫۵\%$ بوده است که به ترتیب هر کدام مربوط به وزارت ورزش و جوانان، سازمان صدا و سیما جمهوری اسلامی، دبیرخانه شورای عالی انقلاب فرهنگی و شورای عالی حوزه‌های علمیه می‌باشند.

۹ رشد اعتبار دستگاه‌های اجرایی ذیل دستگاه‌های سیاست‌گذار حوزه فرهنگی به تفکیک

در ادامه نیز به بررسی رشد اعتبار دستگاه‌های اجرایی ذیل دستگاه‌های سیاست‌گذار حوزه فرهنگی به تفکیک پرداخته خواهد شد:

جدول ۱۲. رشد اعتبار سازمان صدا و سیما جمهوری اسلامی ایران در لایحه بودجه سال ۱۴۰۳ نسبت به قانون بودجه ۱۴۰۲

شماره طبقه بندی دستگاه اجرایی	عنوان دستگاه اصلی / اجرایی	رشد اعتبار هزینه‌ای ۱۴۰۳ به ۱۴۰۲			رشد اعتبار تملک دارایی ۱۴۰۳ به ۱۴۰۲			رشد کل اعتبارات دولتی ۱۴۰۳ به ۱۴۰۲		
		جمع	متفرقه	عمومی جدول ۷	جمع	متفرقه	عمومی جدول ۷	جمع	متفرقه	عمومی جدول ۷
۲۸۳۵۰۰	سازمان صدا و سیما جمهوری اسلامی ایران	$۴۰٫۸\%$	$۳۵٫۰\%$	$۱۱۱٫۷\%$	$۲۴۴٫۶\%$	-	$۲۴۴٫۶\%$	$۴۷٫۴\%$	$۳۵٫۰\%$	$۱۱۹٫۸\%$
۲۸۳۵۰۰	سازمان صدا و سیما جمهوری اسلامی ایران	$۴۰٫۸\%$	$۳۵٫۰\%$	$۱۱۱٫۷\%$	$۲۴۴٫۶\%$	-	$۲۴۴٫۶\%$	$۴۷٫۴\%$	$۳۵٫۰\%$	$۱۱۹٫۸\%$

مطابق با جدول فوق رشد کل اعتبارات دولتی، رشد اعتبار هزینه‌ای و تملک دارایی سازمان صدا و سیما جمهوری اسلامی ایران در لایحه بودجه ۱۴۰۳ به نسبت ۱۴۰۲، به ترتیب $۴۷٫۴\%$ ، $۳۵٫۰\%$ و $۲۴۴٫۶\%$ افزایش یافته است.



جدول ۱۳. رشد اعتبار دستگاه‌های اجرایی ذیل وزارت ورزش و جوانان در لایحه بودجه سال ۱۴۰۳ نسبت به قانون بودجه ۱۴۰۲

شماره طبقه‌بندی دستگاه اجرایی	عنوان دستگاه اصلی / اجرایی	رشد اعتبار هزینه‌ای ۱۴۰۲ به ۱۴۰۳			رشد اعتبار تملک‌داری ۱۴۰۲ به ۱۴۰۳			رشد کل اعتبارات دولتی ۱۴۰۲ به ۱۴۰۳		
		عمومی	متفرقه	جمع	عمومی	متفرقه	جمع	عمومی	متفرقه	جمع
۱۲۸۵۰۰	وزارت ورزش و جوانان	%۲۰٫۵	%۸۴٫۷	%۵۱٫۴	%۰٫۰	-	%۳۵۶٫۴	%۱۰٫۶	%۴۰٫۳	%۱۵۰٫۵
۱۲۸۵۰۰	وزارت ورزش و جوانان	%۲۰٫۵	%۸۴٫۷	%۵۱٫۴	%۰٫۶	-	%۵۱۳٫۷	%۱۳٫۷	%۳۲۲٫۱	%۱۴۹٫۸
۲۹۱۲۰۰	شرکت سهامی توسعه و نگهداری اماکن ورزشی کشور	-	-	-	%۰٫۷-	-	%۱۵۵٫۱	%۰٫۷-	-	%۱۵۵٫۱

بر اساس اعداد و ارقام ثبت شده در جدول فوق، رشد کل اعتبار دولتی و رشد اعتبار هزینه‌ای و تملک‌داری دستگاه‌های اجرایی ذیل وزارت ورزش و جوانان در لایحه بودجه سال ۱۴۰۳ نسبت به قانون بودجه ۱۴۰۲، ۱۵۰٫۵٪، ۵۱٫۴٪ و ۳۵۶٫۴٪ بوده است. که شرکت سهامی توسعه و نگهداری اماکن ورزشی کشور در رشد کل اعتبار دولتی رتبه نخست را کسب نموده و در رشد اعتبار هزینه‌ای و تملک‌داری جایگاه اول به وزارت ورزش و جوانان، اختصاص یافته است.

جدول ۱۴. رشد اعتبار جامعه المصطفی‌العالمیه در لایحه بودجه سال ۱۴۰۳ نسبت به قانون بودجه ۱۴۰۲

شماره طبقه‌بندی دستگاه اجرایی	عنوان دستگاه اصلی / اجرایی	رشد اعتبار هزینه‌ای ۱۴۰۲ به ۱۴۰۳			رشد اعتبار تملک‌داری ۱۴۰۲ به ۱۴۰۳			رشد کل اعتبارات دولتی ۱۴۰۲ به ۱۴۰۳		
		عمومی	متفرقه	جمع	عمومی	متفرقه	جمع	عمومی	متفرقه	جمع
۱۱۴۴۰۰	جامعه المصطفی‌العالمیه	%۲۰٫۶	-	%۲۰٫۶	%۰٫۰	-	%۰٫۰	%۲۰٫۵	-	%۲۰٫۵

بخش اول

بررسی رشد اعتبارات دستگاه‌های سیاست‌گذار

شماره طبقه‌بندی دستگاه اجرایی	عنوان دستگاه اصلی / اجرایی	رشد اعتبار هزینه‌ای ۱۴۰۲ به ۱۴۰۳			رشد اعتبار تملک دارایی ۱۴۰۲ به ۱۴۰۳			رشد کل اعتبارات دولتی ۱۴۰۲ به ۱۴۰۳		
		عمومی جدول ۷	متفرقه	جمع	عمومی جدول ۷	متفرقه	جمع	عمومی جدول ۷	متفرقه	جمع
۱۱۴۴۰۰	جامعه المصطفی العالمیه	%۲,۶	-	%۲,۶	%۰,۰	-	%۰,۰	%۲,۵	-	%۲,۵

مطابق با جدول فوق رشد کل اعتبارات دولتی، رشد اعتبار هزینه‌ای جامعه المصطفی العالمیه در لایحه بودجه ۱۴۰۳ به نسبت ۱۴۰۲، به ترتیب %۲,۵، %۲,۶ افزایش یافته است اما در اعتبار تملک دارایی افزایشی مشاهده نمیشود.

جدول ۱۵. رشد اعتبار سازمان تبلیغات اسلامی در لایحه بودجه سال ۱۴۰۳ نسبت به قانون بودجه ۱۴۰۲

شماره طبقه‌بندی دستگاه اجرایی	عنوان دستگاه اصلی / اجرایی	رشد اعتبار هزینه‌ای ۱۴۰۲ به ۱۴۰۳			رشد اعتبار تملک دارایی ۱۴۰۲ به ۱۴۰۳			رشد کل اعتبارات دولتی ۱۴۰۲ به ۱۴۰۳		
		عمومی جدول ۷	متفرقه	جمع	عمومی جدول ۷	متفرقه	جمع	عمومی جدول ۷	متفرقه	جمع
۱۱۴۳۰۰	سازمان تبلیغات اسلامی	%۲,۵	-	%۲,۵	%۲,۶	-	%۲,۶	%۲,۵	-	%۲,۵
۱۱۴۳۰۰	سازمان تبلیغات اسلامی	%۲,۶	-	%۲,۶	%۲,۶	-	%۲,۶	%۲,۳	-	%۲,۳
۱۱۴۳۱۰	موسسه پژوهشی و فرهنگی انقلاب اسلامی	%۲,۲	-	%۲,۲	%۰,۰	-	%۰,۰	%۲,۳	-	%۲,۳
۱۱۴۳۱۱	بنیاد دائره المعارف اسلامی	%۲,۶	-	%۲,۶	-	-	%۲,۶	-	-	%۲,۶
۱۱۴۳۱۲	پژوهشگاه فرهنگ و اندیشه اسلامی	%۴,۱	-	%۴,۱	%۳,۱	-	%۳,۱	%۴,۵	-	%۴,۵



شماره طبقه بندی دستگاه اجرایی	عنوان دستگاه اصلی/اجرایی	رشد اعتبار هزینه‌ای ۱۴۰۲ به ۱۴۰۳			رشد اعتبار تملک دارایی ۱۴۰۲ به ۱۴۰۳			رشد کل اعتبارات دولتی ۱۴۰۲ به ۱۴۰۳		
		جمع	متفرقه	عمومی جدول ۷	جمع	متفرقه	عمومی جدول ۷	جمع	متفرقه	عمومی جدول ۷
۱۱۴۳۱۳	شورای سیاستگذاری ائمه جمعه	٪۲۱،۰	-	٪۲۱،۰	٪۰،۰	-	٪۰،۰	٪۲۰،۸	-	٪۲۰،۸
۱۱۴۳۱۴	مرکز رسیدگی به امور مساجد	٪۲۳،۶	-	٪۲۳،۶	٪۲۶،۳	-	٪۲۶،۳	٪۲۳،۵	-	٪۲۳،۵
۱۱۴۳۱۵	ستاد اقامه نماز	٪۸۹،۳	-	٪۸۹،۳	٪۰،۰	-	٪۰،۰	٪۸۷،۶	-	٪۸۷،۶
۱۱۴۳۱۶	مرکز تحقیقات کامپیوتری علوم اسلامی	٪۲۴،۸	-	٪۲۴،۸	-	-	-	٪۲۴،۸	-	٪۲۴،۸
۱۱۴۳۱۷	موسسه دایره المعارف فقه اسلامی	٪۲۷،۲	-	٪۲۷،۲	-	-	-	٪۲۷،۲	-	٪۲۷،۲
۱۱۴۳۱۹	مرکز الگوی اسلامی - ایرانی پیشرفت	٪۱۸،۵	-	٪۱۸،۵	٪۰،۰	-	٪۰،۰	٪۱۸،۴	-	٪۱۸،۴
۱۱۴۳۲۲	نمایندگی ولی فقیه در امور حج و زیارت	٪۲۴،۶	-	٪۲۴،۶	-	-	-	٪۲۴،۶	-	٪۲۴،۶
۱۱۴۳۲۵	مرکز رسیدگی به امور مساجد- امور مساجد خراسان بزرگ (رضوی- شمالی- جنوبی)	٪۱۶،۷	-	٪۱۶،۷	-	-	-	٪۱۶،۷	-	٪۱۶،۷
۱۱۴۳۲۵	ستاد احیاء امر به معروف و نهی از منکر	٪۲۳،۶	-	٪۲۳،۶	٪۰،۰	-	٪۰،۰	٪۲۳،۵	-	٪۲۳،۵
۱۱۵۶۰۰	حوزه هنری انقلاب اسلامی	٪۲۹،۴	-	٪۲۹،۴	٪۲۳،۷	-	٪۲۳،۷	٪۲۸،۹	-	٪۲۸،۹

بر اساس آمار مندرج در جدول فوق، نکات زیر شایان ذکر است:

- در بخش کل اعتبارات دولتی بیشترین میزان رشد به ترتیب مربوط به ستاد اقامه نماز، پژوهشگاه فرهنگ و اندیشه اسلامی و حوزه هنری انقلاب اسلامی با رشد ۸۷٫۶٪، ۴۵٫۸٪ و ۲۸٫۹٪ بوده است. کمترین میزان رشد نیز به مرکز رسیدگی به امور مساجد-امور مساجد خراسان بزرگ (رضوی-شمالی-جنوبی) اختصاص دارد.
- در بخش اعتبارات هزینه‌ای، رتبه اول تا سوم به ترتیب به ستاد اقامه نماز، پژوهشگاه فرهنگ و اندیشه اسلامی و حوزه هنری انقلاب اسلامی با بارشد ۸۹٫۳٪، ۳۶٫۵٪ و ۲۹٫۴٪ اختصاص یافته است. آخرین رتبه نیز مربوط به مرکز رسیدگی به امور مساجد-امور مساجد خراسان بزرگ (رضوی-شمالی-جنوبی) می‌باشد.
- در بخش اعتبارات تملک دارایی نیز بیشترین میزان رشد ۳۱٫۸٪، ۲۶٫۷٪ و ۲۶٫۳٪ بوده است که به ترتیب هر کدام مربوط پژوهشگاه فرهنگ و اندیشه اسلامی، سازمان تبلیغات اسلامی و مرکز رسیدگی به امور مساجد می‌باشند.

جدول ۱۶. رشد اعتبار موسسه آموزشی و پژوهشی امام خمینی (ره) در لایحه بودجه سال ۱۴۰۳ نسبت به قانون بودجه ۱۴۰۲

شماره طبقه‌بندی دستگاه اجرایی	رشد اعتبار هزینه‌ای ۱۴۰۲ به ۱۴۰۳			رشد اعتبار تملک دارایی ۱۴۰۲ به ۱۴۰۳			رشد کل اعتبارات دولتی ۱۴۰۲ به ۱۴۰۳			عنوان دستگاه اصلی / اجرایی
	عمومی جدول ۷	متفرقه	جمع	عمومی جدول ۷	متفرقه	جمع	عمومی جدول ۷	متفرقه	جمع	
۱۱۴۶۰۰	٪۲۴٫۰	-	٪۲۴٫۰	٪۰	-	٪۰	٪۲۳٫۷	-	٪۲۳٫۷	موسسه آموزشی و پژوهشی امام خمینی (ره)
۱۱۴۶۰۰	٪۲۴٫۰	-	٪۲۴٫۰	٪۰	-	٪۰	٪۲۳٫۷	-	٪۲۳٫۷	موسسه آموزشی و پژوهشی امام خمینی- (ره)

مطابق با جدول فوق رشد کل اعتبارات دولتی، رشد اعتبار هزینه‌ای موسسه آموزشی و پژوهشی



امام خمینی (ره) در لایحه بودجه ۱۴۰۳ به نسبت ۱۴۰۲، به ترتیب ۲۳٫۷٪ و ۲۴٫۰٪ افزایش یافته اما اعتبار تملک دارایی افزایشی نداشته است.

جدول ۱۷. رشد اعتبار مرکز خدمات حوزه‌های علمیه در لایحه بودجه سال ۱۴۰۳ نسبت به قانون بودجه ۱۴۰۲

شماره طبقه‌بندی دستگاه اجرایی	عنوان دستگاه اصلی / اجرایی	رشد اعتبار هزینه‌ای ۱۴۰۲ به ۱۴۰۳			رشد اعتبار تملک دارایی ۱۴۰۲ به ۱۴۰۳			رشد کل اعتبارات دولتی ۱۴۰۲ به ۱۴۰۳		
		عمومی جدول ۷	متفرقه	جمع	عمومی جدول ۷	متفرقه	جمع	عمومی جدول ۷	متفرقه	جمع
۱۴۰۸۴	مرکز خدمات حوزه‌های علمیه	٪۱۸٫۲	-	٪۱۸٫۲	٪۱٫۷-	-	٪۱٫۷-	٪۱۷٫۸	-	٪۱۷٫۸
۱۴۰۸۴	مرکز خدمات حوزه‌های علمیه	٪۱۸٫۲	-	٪۱۸٫۲	٪۱٫۷-	-	٪۱٫۷-	٪۱۷٫۸	-	٪۱۷٫۸

مطابق با جدول فوق رشد کل اعتبارات دولتی، رشد اعتبار هزینه‌ای مرکز خدمات حوزه‌های علمیه در لایحه بودجه ۱۴۰۳ به نسبت ۱۴۰۲، به ترتیب ۱۷٫۸٪، ۱۸٫۲٪ افزایش یافته اما اعتبار تملک دارایی با رشد منفی ۱٫۷٪ مواجه شده است.

جدول ۱۸. رشد اعتبار شورای برنامه ریزی مدیریت حوزه‌های علمیه خراسان در لایحه بودجه سال ۱۴۰۳ نسبت به قانون بودجه ۱۴۰۲

شماره طبقه‌بندی دستگاه اجرایی	عنوان دستگاه اصلی / اجرایی	رشد اعتبار هزینه‌ای ۱۴۰۲ به ۱۴۰۳			رشد اعتبار تملک دارایی ۱۴۰۲ به ۱۴۰۳			رشد کل اعتبارات دولتی ۱۴۰۲ به ۱۴۰۳		
		عمومی جدول ۷	متفرقه	جمع	عمومی جدول ۷	متفرقه	جمع	عمومی جدول ۷	متفرقه	جمع
۱۴۰۲۵	شورای برنامه ریزی مدیریت حوزه‌های علمیه خراسان	٪۲۲٫۴	-	٪۲۲٫۴	٪۰٫۰	-	٪۰٫۰	٪۲۲٫۱	-	٪۲۲٫۱
۱۴۰۲۵	شورای عالی حوزه علمیه خراسان	٪۲۲٫۴	-	٪۲۲٫۴	٪۰٫۰	-	٪۰٫۰	٪۲۲٫۱	-	٪۲۲٫۱

مطابق با جدول فوق رشد کل اعتبارات دولتی، رشد اعتبار هزینه‌ای شورای برنامه ریزی مدیریت حوزه‌های علمیه خراسان در لایحه بودجه ۱۴۰۳ به نسبت ۱۴۰۲، به ترتیب ۲۲٫۱٪، ۲۲٫۴٪ افزایش یافته اما اعتبار تملک دارایی افزایشی نداشته است.

جدول ۱۹. رشد اعتبار دستگاه‌های اجرایی ذیل شورای عالی حوزه‌های علمیه در لایحه بودجه سال ۱۴۰۳ نسبت به قانون بودجه ۱۴۰۲

شماره طبقه بندی دستگاه اجرایی	عنوان دستگاه اصلی / اجرایی	رشد اعتبار هزینه‌ای ۱۴۰۲ به ۱۴۰۳			رشد اعتبار تملک دارایی ۱۴۰۲ به ۱۴۰۳			رشد کل اعتبارات دولتی ۱۴۰۲ به ۱۴۰۳		
		عمومی جدول ۷	منفرد	جمع	عمومی جدول ۷	منفرد	جمع	عمومی جدول ۷	منفرد	جمع
۱۱۴۰۶	شورای عالی حوزه‌های علمیه	٪۱۲٫۳	-	٪۱۲٫۳	٪۵۷٫۵	-	٪۵۷٫۵	٪۱۴٫۴	-	٪۱۴٫۴
۱۱۴۰۶	شورای عالی حوزه‌های علمیه	٪۱۰٫۶	-	٪۱۰٫۶	٪۸۹٫۱	-	٪۸۹٫۱	٪۱۲٫۸	-	٪۱۲٫۸
۱۱۴۳۱	شورای سیاست‌گذاری حوزه‌های علمیه خاوران	٪۱۹٫۲	-	٪۱۹٫۲	٪۲۷٫۳	-	٪۲۷٫۳	٪۲۰٫۱	-	٪۲۰٫۱

بر اساس اطلاعات درج شده در جدول فوق، رشد کل اعتبار دولتی و رشد اعتبار هزینه‌ای و تملک دارایی دستگاه‌های اجرایی ذیل شورای عالی حوزه‌های علمیه در لایحه بودجه سال ۱۴۰۳ نسبت به قانون بودجه ۱۴۰۲، ۱۴٫۴٪، ۱۲٫۳٪ و ۵۷٫۵٪ بوده است که شورای سیاست‌گذاری حوزه‌های علمیه خاوران در رشد کل اعتبار دولتی و در رشد اعتبار هزینه‌ای رتبه نخست را کسب نموده و در رشد اعتبار تملک دارایی نیز جایگاه اول به شورای عالی حوزه‌های علمیه اختصاص یافته است.

در ادامه با بررسی وضعیت رشد کل اعتبارات دولتی که در جدول بعد قابل مشاهده است، رشد اعتبار هزینه‌ای دفتر تبلیغات اسلامی حوزه علمیه قم در لایحه بودجه ۱۴۰۳ به نسبت ۱۴۰۲ افزایشی ۷۶٫۴٪ درصدی داشته است.

جدول ۲۰. رشد اعتبار دفتر تبلیغات اسلامی حوزه علمیه قم در لایحه بودجه سال ۱۴۰۳ نسبت به قانون بودجه ۱۴۰۲

شماره طبقه بندی دستگاه اجرایی	عنوان دستگاه اصلی / اجرایی	رشد اعتبار هزینه‌ای ۱۴۰۲ به ۱۴۰۳			رشد اعتبار تملک دارایی ۱۴۰۲ به ۱۴۰۳			رشد کل اعتبارات دولتی ۱۴۰۲ به ۱۴۰۳		
		عمومی جدول ۷	متفرقه	جمع	عمومی جدول ۷	متفرقه	جمع	عمومی جدول ۷	متفرقه	جمع
۱۱۴۰۷	دفتر تبلیغات اسلامی حوزه علمیه قم	%۷۶٫۳	-	%۷۶٫۳	-	-	-	-	-	%۷۶٫۳
۱۱۴۰۷	دفتر تبلیغات اسلامی حوزه علمیه قم	%۷۶٫۳	-	%۷۶٫۳	-	-	-	-	-	%۷۶٫۳

در ادامه نیز به بررسی رشد اعتبار دستگاه‌های اجرایی ذیل وزارت فرهنگ و ارشاد اسلامی به تفکیک پرداخته خواهد شد:

جدول ۲۱. رشد اعتبار دستگاه‌های اجرایی ذیل وزارت فرهنگ و ارشاد اسلامی در لایحه بودجه سال ۱۴۰۳ نسبت به قانون بودجه ۱۴۰۲

شماره طبقه بندی دستگاه اجرایی	عنوان دستگاه اصلی / اجرایی	رشد اعتبار هزینه‌ای ۱۴۰۲ به ۱۴۰۳			رشد اعتبار تملک دارایی ۱۴۰۲ به ۱۴۰۳			رشد کل اعتبارات دولتی ۱۴۰۲ به ۱۴۰۳		
		عمومی جدول ۷	متفرقه	جمع	عمومی جدول ۷	متفرقه	جمع	عمومی جدول ۷	متفرقه	جمع
۱۱۴۰۰	وزارت فرهنگ و ارشاد اسلامی	%۲۷٫۶	%۱۱۸٫۶	%۲۸۷	%۲۲-	%۱۲-	%۲۳٫۳	%۱۱۸٫۶	%۲۳٫۳	%۲۴٫۳
۱۰۱۱۰	سازمان اسناد و کتابخانه ملی جمهوری اسلامی ایران	%۲۳٫۶	-	%۲۳٫۶	%۰	%۰	%۱۸٫۴	-	%۱۸٫۴	%۱۸٫۴
۱۰۹۵۰۱	دانشگاه علوم و معارف قرآنی	%۵۳٫۸	-	%۵۳٫۸	%۰	%۰	%۴۷٫۸	-	%۴۷٫۸	%۴۷٫۸

بخش اول

بررسی رشد اعتبارات دستگاه‌های سیاست‌گذار

رشد اعتبارات دولتی ۱۴۰۳ به ۱۴۰۲			رشد اعتبارات تملک دارایی ۱۴۰۳ به ۱۴۰۲			رشد اعتبار هزینه‌ای ۱۴۰۳ به ۱۴۰۲			عنوان دستگاه اصلی / اجرایی	شماره طبقه بندی دستگاه اجرایی
جمع	متفرقه	عمومی جدول ۷	جمع	متفرقه	عمومی جدول ۷	جمع	متفرقه	عمومی جدول ۷		
٪۳۱٫۱	-	٪۳۱٫۱	-	-	-	٪۳۱٫۱	-	٪۳۱٫۱	سازمان حج و زیارت	۱۰۹۰۰
٪۳۰٫۸	٪۷۵٫۰	٪۲۰٫۵	٪۳۱٫۱-	-	٪۳۱٫۱-	٪۱۸٫۷	٪۷۵٫۰	٪۱۷٫۲	وزارت فرهنگ و ارشاد اسلامی	۱۱۴۰۰۰
٪۷۱٫۳	-	٪۶۸٫۱	٪۲۰٫۰	-	٪۲۰٫۰	٪۷۲٫۱	-	٪۶۸٫۸	سازمان فرهنگ و ارتباطات اسلامی	۱۱۴۰۶۸
٪۲۲٫۶	-	٪۲۲٫۶	٪۰٫۰	-	٪۰٫۰	٪۲۲٫۶	-	٪۲۲٫۶	مجمع جهانی تقریب مذاهب اسلامی	۱۱۴۰۳۳
٪۵۴٫۷	-	٪۵۰٫۲	٪۰٫۰	-	٪۰٫۰	٪۵۴٫۹	-	٪۵۰٫۴	مجمع جهانی اهل بیت	۱۱۴۰۴۳
٪۲۰٫۳	-	٪۲۰٫۳	-	-	-	٪۲۰٫۳	-	٪۲۰٫۳	وزارت فرهنگ و ارشاد اسلامی - حمایت از نشر، کتاب و مطبوعات	۱۱۴۰۴۶
٪۲۶٫۷	-	٪۲۶٫۷	٪۰٫۰	-	٪۰٫۰	٪۲۷٫۰	-	٪۲۷٫۰	دانشگاه اهل بیت	۱۱۴۰۶۲
٪۱۸٫۲	-	٪۱۸٫۲	٪۰٫۰	-	٪۰٫۰	٪۱۹٫۳	-	٪۱۹٫۳	سازمان امور سینمایی و سمعی - بصری	۱۱۴۰۹۲
٪۲۲٫۰	-	٪۲۲٫۰	٪۰٫۰	-	٪۰٫۰	٪۲۲٫۳	-	٪۲۲٫۳	کتابخانه آیت الله مرعشی نجفی	۱۱۴۱۰۰
٪۲۱٫۱	-	٪۲۱٫۱	٪۰٫۰	-	٪۰٫۰	٪۲۱٫۹	-	٪۲۱٫۹	بنیاد سعدی	۱۱۴۳۰۶
٪۲۲٫۹	-	٪۲۲٫۹	٪۰٫۰	-	٪۰٫۰	٪۲۲٫۹	-	٪۲۲٫۹	دانشگاه مذاهب اسلامی	۱۱۴۰۹۰
٪۱۹٫۹	-	٪۱۹٫۹	٪۰٫۰	-	٪۰٫۰	٪۲۲٫۵	-	٪۲۲٫۵	نهاد کتابخانه‌های عمومی کشور	۱۱۵۸۰۰
٪۳۷٫۷	-	٪۳۷٫۷	٪۰٫۲-	-	٪۰٫۲-	٪۳۸٫۴	-	٪۳۸٫۴	سازمان خبرگزاری جمهوری اسلامی	۲۸۱۵۰۰



با توجه به داده‌های ثبت شده در جدول فوق، نکات زیر شایان ذکر است:

- ۱ در بخش کل اعتبارات دولتی بیشترین میزان رشد به ترتیب مربوط به سازمان فرهنگ و ارتباطات اسلامی، مجمع جهانی اهل بیت و دانشگاه علوم و معارف قرآنی با رشد ۷۱٫۳٪، ۵۴٫۷٪ و ۴۷٫۸٪ بوده است. کمترین میزان رشد نیز به دبیرخانه شورای عالی انقلاب فرهنگی اختصاص دارد.
- ۲ در بخش اعتبارات هزینه‌ای، رتبه اول تا سوم به ترتیب به سازمان فرهنگ و ارتباطات اسلامی، مجمع جهانی اهل بیت و دانشگاه علوم و معارف قرآنی اختصاص یافته است. آخرین رتبه نیز مربوط به سازمان فرهنگ و ارتباطات اسلامی می‌باشد.
- ۳ در بخش اعتبار تملک دارایی نیز به طور کلی وزارت فرهنگ و ارشاد اسلامی با رشد منفی ۲٫۲٪- مواجه شده است.

جدول ۲۲. رشد اعتبار دستگاه‌های اجرایی ذیل وزارت میراث فرهنگی، گردشگری و صنایع دستی در لایحه بودجه سال ۱۴۰۳ نسبت به سال ۱۴۰۲

شماره طبقه بندی دستگاه اجرایی	عنوان دستگاه اصلی / اجرایی	رشد اعتبار هزینه‌ای ۱۴۰۲ به ۱۴۰۳			رشد اعتبار تملک دارایی ۱۴۰۲ به ۱۴۰۳			رشد کل اعتبارات دولتی ۱۴۰۲ به ۱۴۰۳		
		عمومی	متفرقه	جمع	عمومی	متفرقه	جمع	عمومی	متفرقه	جمع
۱۱۳۷۰۰	وزارت میراث فرهنگی، گردشگری و صنایع دستی	٪۱۹٫۴	٪۱۰٫۳	٪۱۸٫۳	٪۲۷٫۲	٪۹۹٫۶-	٪۱۸٫۳	٪۲۴٫۰	٪۳۷٫۴-	٪۱۸٫۳
۱۱۳۷۰۰	وزارت میراث فرهنگی، گردشگری و صنایع دستی	٪۱۹٫۳	٪۱۰٫۳	٪۱۸٫۰	٪۲۷٫۷	٪۹۹٫۶-	٪۱۸٫۶	٪۲۴٫۴	٪۳۷٫۴-	٪۱۸٫۴
۱۱۳۷۰۶	پژوهشگاه میراث فرهنگی و گردشگری	٪۳۱٫۶	-	٪۳۱٫۶	٪۰	-	٪۰	٪۴۰٫۷	-	٪۴۰٫۷
۲۸۴۱۰۰	شرکت توسعه ایرانگردی و جهانگردی	-	-	-	٪۰	-	٪۰	٪۰	-	٪۰

بر اساس داده‌های مندرج در جدول ۲۲، رشد کل اعتبار دولتی و رشد اعتبار هزینه‌ای و تملک دارایی دستگاه‌های اجرایی ذیل وزارت میراث فرهنگی، گردشگری و صنایع دستی در لایحه بودجه سال ۱۴۰۳ نسبت به قانون بودجه ۱۴۰۲، ۱۸٫۳٪ بوده است. که پژوهشگاه میراث فرهنگی و گردشگری در رشد کل اعتبار دولتی رتبه نخست را کسب نموده و در رشد اعتبار هزینه‌ای و تملک دارایی نیز جایگاه اول به پژوهشگاه میراث فرهنگی و گردشگری و وزارت میراث فرهنگی، گردشگری و صنایع دستی اختصاص یافته است.

جدول ۲۳. رشد اعتبار دستگاه‌های اجرایی ذیل جهاد دانشگاهی در لایحه بودجه سال ۱۴۰۳ نسبت به قانون بودجه ۱۴۰۲

شماره طبقه بندی دستگاه اجرایی	عنوان دستگاه اصلی / اجرایی	رشد اعتبار هزینه‌ای ۱۴۰۲ به ۱۴۰۳			رشد اعتبار تملک دارایی ۱۴۰۲ به ۱۴۰۳			رشد کل اعتبارات دولتی ۱۴۰۲ به ۱۴۰۳		
		جمع	متفرقه	عمومی جدول ۷	جمع	متفرقه	عمومی جدول ۷	جمع	متفرقه	عمومی جدول ۷
۱۱۳۶۱۱	جهاد دانشگاهی	۲۸٫۶٪	-	۲۸٫۶٪	۲۰٫۲٪	-	۲۰٫۲٪	۲۷٫۹٪	-	۲۷٫۹٪
۱۱۳۶۱۱	جهاد دانشگاهی	۲۲٫۲٪	-	۲۲٫۲٪	۱۸٫۶٪	-	۱۸٫۶٪	۲۱٫۸٪	-	۲۱٫۸٪
۶۱۶۱۱۱	جهاد دانشگاهی: کمک به خبرگزاری ایسنا	۱۵٫۲٪	-	۱۵٫۲٪	۳۱٫۹٪	-	۳۱٫۹٪	۱۵٫۴٪	-	۱۵٫۴٪
۶۱۶۱۱۱	پژوهشگاه رویان	۱۵٫۲٪	-	۱۵٫۲٪	۳۲٫۰٪	-	۳۲٫۰٪	۱۵٫۸٪	-	۱۵٫۸٪
۷۱۶۱۱۱	پارک علم و فن آوری کرمانشاه	۱۳٫۶٪	-	۱۳٫۶٪	۳۲٫۰٪	-	۳۲٫۰٪	۱۵٫۴٪	-	۱۵٫۴٪
۱۶۶۱۱۱	پژوهشگاه فناوری‌های نوین علوم پزشکی جهاد دانشگاهی	۱۵٫۲٪	-	۱۵٫۲٪	۳۲٫۰٪	-	۳۲٫۰٪	۱۵٫۹٪	-	۱۵٫۹٪
۸۱۶۱۱۱	پارک علم و فناوری البرز	۱۳٫۶٪	-	۱۳٫۶٪	۳۱٫۹٪	-	۳۱٫۹٪	۱۴٫۶٪	-	۱۴٫۶٪



رشد کل اعتبارات دولتی ۱۴۰۳ به ۱۴۰۲			رشد اعتبار تملک دارایی ۱۴۰۳ به ۱۴۰۲			رشد اعتبار هزینه‌ای ۱۴۰۳ به ۱۴۰۲			عنوان دستگاه اصلی / اجرایی	شماره طبقه بندی دستگاه اجرایی
جمع	متفرقه	عمومی جدول ۷	جمع	متفرقه	عمومی جدول ۷	جمع	متفرقه	عمومی جدول ۷		
۲۰٫۵٪	-	۲۰٫۵٪	۳۲٫۰٪	-	۳۲٫۰٪	۱۹٫۸٪	-	۱۹٫۸٪	جهاد دانشگاهی: مرکز تحقیقات سرطان برست	۱۱۳۶۲۴
۱۸٫۰٪	-	۱۸٫۰٪	-	-	-	۱۸٫۰٪	-	۱۸٫۰٪	پژوهشگاه علوم انسانی و مطالعات اجتماعی	۱۱۳۶۲۷
-	-	-	-	-	-	-	-	-	جهاد دانشگاهی: پژوهشکده برق و الکترونیک	۱۱۳۶۱۱
-	-	-	-	-	-	-	-	-	جهاد دانشگاهی: دانشگاه علم و فرهنگ	۱۱۳۶۱۱
-	-	-	-	-	-	-	-	-	جهاد دانشگاهی: خبرگزاری قرآنی ایران (ایکنا)	۱۱۳۶۲۳
۱۲٫۷٪	-	۱۲٫۷٪	-	-	-	۱۲٫۷٪	-	۱۲٫۷٪	جهاد دانشگاهی: پارک ملی علوم و فن آوری‌های نرم و صنایع فرهنگی	۱۱۳۶۱۱

بر اساس اطلاعات مندرج در جدول فوق، نکات زیر شایان ذکر است:

- در بخش کل اعتبارات دولتی بیشترین میزان رشد به ترتیب مربوط به جهاد دانشگاهی، مرکز تحقیقات سرطان برست و پژوهشگاه علوم انسانی و مطالعات اجتماعی، با رشد ۲۱٫۸٪، ۲۰٫۵٪ و ۱۸٫۰٪ بوده است.
- در بخش اعتبارات هزینه‌ای، رتبه اول تا سوم به ترتیب به جهاد دانشگاهی، مرکز تحقیقات سرطان برست و پژوهشگاه علوم انسانی و مطالعات اجتماعی با رشد ۲۲٫۲٪، ۱۹٫۸٪ و ۱۸٫۰٪ اختصاص یافته است.
- در بخش اعتبارات تملک دارایی نیز بیشترین میزان رشد ۳۲٪ بوده است که مربوط به مرکز

تحقیقات سرطان برست، پژوهشگاه فناوری‌های نوین علوم پزشکی جهاد دانشگاهی، پارک علم و فن آوری کرمانشاه و پژوهشگاه رویان می‌باشد.

جدول ۲۴. رشد اعتبار دستگاه‌های اجرایی ذیل دبیرخانه شورایی انقلاب فرهنگی در لایحه بودجه سال ۱۴۰۳ نسبت به قانون بودجه ۱۴۰۲

شماره طبقه‌بندی دستگاه اجرایی	عنوان دستگاه اصلی / اجرایی	رشد اعتبار هزینه‌ای ۱۴۰۲ به ۱۴۰۳			رشد اعتبار تملک‌داری ۱۴۰۲ به ۱۴۰۳			رشد کل اعتبارات دولتی ۱۴۰۲ به ۱۴۰۳		
		جمع	متفرقه	عمومی جدول ۷	جمع	متفرقه	عمومی جدول ۷	جمع	متفرقه	عمومی جدول ۷
۱۱۳۶۰۰	دبیرخانه شورایی انقلاب فرهنگی	٪۱۴٫۳	-	٪۱۴٫۳	٪۵۸٫۷	-	٪۵۸٫۷	٪۱۵٫۸	-	٪۱۵٫۸
۱۰۱۶۱	فرهنگستان علوم ایران	٪۲۰٫۳	-	٪۱۳٫۳۲	٪۱۳٫۳۲	-	٪۱۳٫۳۲	٪۲۵٫۳	-	٪۲۵٫۳
۱۰۱۶۲	فرهنگستان زبان و ادب فارسی	٪۱۹٫۴	-	٪۱۹٫۴	٪۴۴٫۳	-	٪۴۴٫۳	٪۲۰٫۶	-	٪۲۰٫۶
۱۰۱۶۳	فرهنگستان علوم پزشکی ایران	٪۱۹٫۴	-	٪۱۹٫۴	٪۶۷٫۲	-	٪۶۷٫۲	٪۳۱٫۸	-	٪۳۱٫۸
۱۰۱۶۸	بنیاد ایران شناسی	٪۳۸٫۴	-	٪۳۸٫۴	٪۳۱٫۹	-	٪۳۱٫۹	٪۳۸٫۱	-	٪۳۸٫۱
۱۰۱۶۳	فرهنگستان هنر	٪۳۶٫۵	-	٪۳۶٫۵	٪۴۶٫۴	-	٪۴۶٫۴	٪۳۷٫۲	-	٪۳۷٫۲
۱۱۳۶۰۰	دبیرخانه شورایی انقلاب فرهنگی	٪۳	-	٪۳	٪۰	-	٪۰	٪۰٫۳	-	٪۰٫۳

با توجه به ارقام مندرج در جدول فوق، نکات زیر شایان ذکر است:

- در بخش کل اعتبارات دولتی بیشترین میزان رشد به ترتیب مربوط به بنیاد ایران شناسی، فرهنگستان هنر و فرهنگستان علوم ایران با رشد ٪۳۸٫۱، ٪۳۷٫۳ و ٪۲۵٫۳ بوده است. کمترین میزان رشد نیز به دبیرخانه شورایی انقلاب فرهنگی اختصاص دارد.



۲ در بخش اعتبارات هزینه‌ای، رتبه اول تا سوم به ترتیب به بنیاد ایران شناسی، فرهنگستان هنر و فرهنگستان علوم ایران با رشد ۳۸٫۴٪، ۵۳۶٫۵٪، و ۲۰٫۳٪ اختصاص یافته است. آخرین رتبه نیز مربوط به دبیرخانه شورایی انقلاب فرهنگی می‌باشد.

۳ در بخش اعتبارات تملک دارایی نیز بیشترین میزان رشد ۱۳۳٫۲٪، ۶۷٫۲٪، و ۴۶٫۴٪ بوده است که به ترتیب هر کدام مربوط فرهنگستان علوم ایران، فرهنگستان علوم پزشکی ایران و فرهنگستان هنر می‌باشند.

جدول ۲۵. رشد اعتبار دستگاه‌های اجرایی ذیل سازمان اوقاف و امور خیریه در لایحه بودجه سال ۱۴۰۳ نسبت به قانون بودجه ۱۴۰۲

شماره طبقه بندی دستگاه اجرایی	عنوان دستگاه اصلی / اجرایی	رشد اعتبار هزینه‌ای ۱۴۰۲ به ۱۴۰۳			رشد اعتبار تملک دارایی ۱۴۰۲ به ۱۴۰۳			رشد کل اعتبارات دولتی ۱۴۰۲ به ۱۴۰۳		
		جمع	متفرقه	عمومی جدول ۷	جمع	متفرقه	عمومی جدول ۷	جمع	متفرقه	عمومی جدول ۷
۱۰۹۵۰۰	سازمان اوقاف و امور خیریه	۱۴٫۳٪	۷۸٫۰٪	۳۱٫۲٪	۰٪	-	۰٪	۱۴٫۳٪	۷۸٫۰٪	۳۱٫۲٪
۱۰۹۵۰۰	سازمان اوقاف و امور خیریه	۱۷٫۸٪	۷۸٫۰٪	۱۸٫۰٪	۰٪	-	۰٪	۱۷٫۸٪	۷۸٫۰٪	۱۸٫۰٪
۱۰۹۵۰۳	سازمان اوقاف و امور خیریه - حمایت از مدارس علوم دینی اهل سنت کمک به معیشت روحانیون	۳۱٫۶٪	-	۳۱٫۶٪	-	-	-	۳۱٫۶٪	-	۳۱٫۶٪

بر اساس داده‌های مندرج در جدول فوق، رشد کل اعتبار دولتی و رشد اعتبار هزینه‌ای دستگاه‌های اجرایی ذیل سازمان اوقاف و امور خیریه در لایحه بودجه سال ۱۴۰۳ نسبت به قانون بودجه ۱۴۰۲، ۱۴٫۳٪ بوده است که سازمان اوقاف و امور خیریه - حمایت از مدارس علوم دینی اهل سنت کمک به معیشت روحانیون در رشد کل اعتبار دولتی رتبه نخست را کسب نموده و در رشد اعتبار هزینه‌ای جایگاه اول به سازمان اوقاف و امور خیریه، اختصاص یافته است.



بخش سوم

ظرفیت‌شناسی جهاد دانشگاهی در لایحه بودجه ۱۴۰۳

جهاد دانشگاهی در طی بیش از ۴ دهه فعالیت با روحیه جهادی در جهت رفع نیازهای کشور و کمک به پیشرفت و سربلندی ایران اسلامی گام برداشته و به طور جدی ثابت کرده است که در طول حیات خود همواره برای حرکت در مسیر پیشرفت و توسعه تلاش میکند و بر ادامه این مسیر اصرار دارد. به طور قطع توجه بیشتر به نهاد جهاد دانشگاهی و ظرفیت‌های بالفعل و بالقوه آن به ویژه در اسناد مالی میتواند موجب توسعه و شکوفایی بیشتر این نهاد در عرصه‌های گوناگون برای کشور گردد.





۱ ظرفیت‌های جهاد دانشگاهی

یکی دیگر از نکات قابل توجه لایحه بودجه ۱۴۰۳ که به تعبیر مرکز پژوهش‌های مجلس از نقاط قوت لایحه بودجه ۱۴۰۳ محسوب می‌شود، کاهش شدید حجم ردیف‌های متفرقه و انتقال بخش زیادی از اعتبارات آن به ردیف‌های مربوط به طرح‌های عمرانی دستگاه‌های اجرایی ملی است. در جدول شماره ۹ لایحه بودجه سال ۱۴۰۳ با عنوان برآورد اعتبارات ردیف‌های متفرقه، مجموعاً ۶۶ هزار میلیارد تومان اعتبار برای ردیف‌های متفرقه در نظر گرفته شده است که ۳۱ هزار میلیارد تومان به ردیف (حمایت از تولید و اشتغال پایدار (جزء ۱) بند الف تبصره ۲)، ۷ هزار میلیارد تومان به ردیف طرح‌های پیشران دانش بنیان با اولویت حوزه‌های هوش مصنوعی کوانتوم میکرو الکترونیک و...» و ۵/۶ هزار میلیارد تومان به موجب ماده (۳۷) قانون الحاق برخی مواد به قانون تنظیم بخشی از مقررات مالی دولت (۲) به وزارت بهداشت، درمان و آموزش پزشکی اختصاص یافته است.

جهاد دانشگاهی نیز به عنوان یک نهاد مهم در حوزه علوم و فناوری که نقش مهمی در توسعه دانش و فناوری، ترویج نوآوری و ارتقاء سطح علمی و فنی کشور دارد، در طی بیش از ۴ دهه فعالیت با روحیه جهادی در جهت رفع نیازهای کشور و کمک به پیشرفت و سربلندی ایران اسلامی گام برداشته و به طور جدی ثابت کرده است که در طول حیات خود همواره برای حرکت در مسیر پیشرفت و توسعه تلاش میکند و بر ادامه این مسیر اصرار دارد. به طور قطع توجه بیشتر به نهاد جهاد دانشگاهی و ظرفیت‌های بالفعل و بالقوه آن میتواند موجب توسعه و شکوفایی بیشتر این

نهاد در عرصه های گوناگون برای کشور گردد. لذا بررسی ظرفیت های احتمالی و یا موجود و پیش بینی شده جهاد دانشگاهی در بین اعتبارات متفرقه لایحه بودجه ۱۴۰۳ از دیگر اقدامات سودمندی است که در ترسیم مسیر آینده این نهاد و استمرار مسیر پیشرفت و توسعه آن تاثیرگذار خواهد بود.

۱.۱. حمایت از تولید و اشتغال پایدار (جزء الف تبصره ۲)

بدون شک، تولید و اشتغال پایدار دو عنصر بنیادی و حیاتی در توسعه اقتصادی هر کشوری هستند. این دو عامل نه تنها به رشد اقتصادی کمک می‌کنند بلکه حافظ پایداری و وضعیت اجتماعی و اقتصادی نیز می‌باشد. اهمیت این موضوع خطیر در شرایط کنونی جامعه به قدری است که فارغ از توجه ویژه به آن در احکام بودجه لایحه ۱۴۰۳ در جداول این لایحه نیز اعتبارات قابل توجهی به آن اختصاص یافته است. یکی از ردیف‌های حائز اهمیت در لایحه بودجه کنونی، ردیف حمایت از تولید و اشتغال پایدار (جزء الف تبصره ۲) در جدول ۹ اعتبارات متفرقه می‌باشد که ۳۱ هزار میلیارد تومان به آن تخصیص یافته است.

جهاد دانشگاهی نیز با توانمندی‌های بالفعل و بالقوه در حوزه‌های مختلف علمی و تخصصی با برخورداری از نیروهای انقلابی، متعهد، کارآزموده، کارآمد و متخصص و با داشتن امکانات وسیع، علمی تحقیقاتی پژوهشی آموزشی در سطوح مختلف آموزش از قبیل آموزش عالی علمی کاربردی آموزش‌های تخصصی و تخصصی، پیشرفته فرهنگی و کارآفرینی این توانمندی و امکان را دارد تا با توجه به تجارب خود در زمینه شناسایی فرصت‌های اشتغال و کارآفرینی، ارائه خدمات راهنمایی و اطلاع رسانی بازارکار و توانمندسازی افراد، تقویت خودباوری امید به آینده و اعتلای فرهنگ کار و تلاش و .. پیشنهادها و طرح‌های عملی و مطالعاتی و کارشناسی شده خود را ارائه نموده و مکمل دستگاه‌های اجرایی موظف در این حوزه باشد.

۲.۱. طرح‌های پیشران دانش بنیان با اولویت حوزه‌های هوش مصنوعی، کوانتوم، میکروالکترونیک و...

توسعه فناوری‌های پیشران دانش بنیان مانند هوش مصنوعی، کوانتوم و میکروالکترونیک، افزون بر بهبود سطح زندگی افراد و جامعه به دولت‌ها کمک می‌کند تا در رقابت با سایر کشورها قدرتمندتر



عمل کرده و در بازارهای جهانی حضور قوی داشته باشند. این امیر خطیر و مهم با توجه گسترش روز افزون هوش مصنوعی و سایر دستاوردهای دانش بنیان، منجر به توجه ویژه سکانداران کشور گشته است چرا که در ردیف اعتبارات متفرقه لایحه بودجه ۱۴۰۳ یکی از بالاترین ارقام مختص به این حوزه است. بررسی جدول ۹ لایحه بودجه ۱۴۰۳ نشانگر تخصیص ۷ هزار میلیارد تومان اعتبار به طرح‌های پیشران دانش بنیان با اولویت حوزه‌های هوش مصنوعی، کوانتوم، میکروالکترونیک و ... می‌باشد که خود، منجر به وجود آمدن فضای رقابتی زیادی بین فعالین عرصه علم و دانش و فناوری میگردد. لذا انتظار می‌رود جهاد دانشگاهی نیز به عنوان یکی از قدرترین فعالان این حوزه، با ارائه طرح‌های دانش بنیان و نوین از ظرفیت به وجود آمده در جهت ارتقا خویش بهره جوید.

۳.۱. انتشار کتب و نشریات و برگزاری همایش‌ها -) موضوع ماده ۵۴ قانون الحاق موادی به قانون تنظیم بخشی از مقررات مالی دولت)

شرکت در همایش‌ها و مطالعه کتب و نشریات مرتبط با زمینه‌های مختلف، افزون بر توسعه مهارت‌ها و تخصص‌های افراد به عنوان ابزار و بستری برای انتقال دانش و اطلاعات از تخصص‌ها و رشته‌های مختلف علمی و فنی به جوامع عمومی نقش بسیار مهمی در توسعه فرهنگی، اجتماعی، علمی، و اقتصادی جوامع ایفا می‌کنند.

این مهم منجر به آن گشته است تا در اعتبارات متفرقه لایحه بودجه ۱۴۰۳ در ردیف، انتشار کتب و نشریات و برگزاری همایش‌ها، مبلغ ۱۰ میلیارد تومان، اعتبار تخصیص یابد و متولیان و متصدیان این حوزه به استمرار توجه خویش به این امور پردازند.

جهاد دانشگاهی نیز به عنوان یک نهاد عمومی غیر دولتی سیاستگذار که سابقه طولانی و تجربه بسیاری در زمینه انتشار کتب و نشریات و برگزاری همایش‌های متعدد در حوزه‌های گوناگون، فرهنگی، علمی، پژوهشی دارد، میتواند با آگاهی از چارچوب‌های مقرر این ردیف و رایزنی با متولیان، هم مدد رسان موظفان باشد و هم در راستای ارتقای ظرفیت‌های وجودی خود بکوشد.

۴.۱. تثبیت تعرفه حق دسترسی شبکه ریلی و کمک به احداث، توسعه ظرفیت و بهسازی خطوط، ناوگان و شبکه حمل و نقل ریلی برون شهری و نگهداری راه‌های کشور از محل ۲۰٪ قیمت نفت گاز (گازوییل) (ماده ۷۰ قانون الحاق موادی به قانون تنظیم بخشی از مقررات مالی دولت ۲)

یکی از حوزه‌های فعالیت جهاد دانشگاهی به عنوان پلی میان دانشگاه و صنعت کشور، ساخت قطعات صنعتی برای دستگاه‌های مختلف در صنایع گوناگون می‌باشد. با توجه به اختصاص همت^[۱] در ردیف، تثبیت تعرفه حق دسترسی شبکه ریلی و کمک به احداث، توسعه ظرفیت و بهسازی خطوط، ناوگان و شبکه حمل و نقل ریلی برون شهری و نگهداری راه‌های کشور از محل ۲۰٪ قیمت نفت گاز (گازوییل)، جدول ۹ لایحه بودجه ۱۴۰۳، رایزنی جهاد دانشگاهی با متولیان این حوزه در خصوص قطعات درخواستی می‌تواند ایجاد کننده ظرفیت تولیدی جدیدی برای این نهاد باشد.

۵.۱. حفاظت از نخبگان

حفظ نخبگان در کشور امری بسیار حیاتی و اساسی است، زیرا نخبگان تاثیرگذارترین افراد جامعه هستند که به دلیل داشتن دانش، تجربه و استعداد بالا، می‌توانند در فرایند توسعه و پیشرفت کشور نقش بسزایی ایفا کنند، بنابراین مسئولان کشور باید تدابیر ویژه‌ای برای حفظ جوانان و نخبگان کشور داشته باشند و شرایط را برای حفظ جوانان و استعداد‌های کشور به گونه‌ای مهیا کنند که آنها بتوانند در راستای آرمان‌ها و استعداد‌هایشان فرصت‌های شغلی مناسبی را برای خدمت‌رسانی در داخل کشور داشته باشند. در راستای این امر خطیر در جدول شماره ۹ لایحه بودجه ۱۴۰۳، مبلغ ۲۶ میلیارد و ۴۰۰ میلیون تومان برای حفاظت از نخبگان اختصاص یافته است که جهاد دانشگاهی نیز به عنوان یکی از نهاد‌هایی که خود را موظف به جذب و حفظ و به کارگیری نخبگان و مستعدان در حوزه‌های گوناگون دانش و تحقیقات و فناوری میداند، می‌تواند از این فرصت و اعتبار پیش بینی شده در راستای حراست از سرآمدان این مرز و بوم استفاده نماید.

۱. - تخصیص ۱۰۰ میلیون تومان



۶.۱. توسعه زیرساخت‌ها و تاسیسات گردشگری و حمایت از بخش میراث فرهنگی و صنایع دستی

امروزه صنعت گردشگری به یکی از بزرگترین صنعت خدماتی جهان از لحاظ درآمدزایی تبدیل شده است. گسترش صنعت گردشگری افزون بر تأثیر به‌سزایی که بر ابعاد وسیع اقتصادی چون ایجاد فرصت‌های شغلی، درآمدزایی، کاهش فقر و افزایش رفاه در جامعه دارد؛ در ابراز هویت ملی ایجاد امنیت اجتماعی و گسترش عدالت اجتماعی در جامعه نیز نقش چشم‌گیری دارد. وجود ردیفی با عنوان توسعه زیرساخت‌ها و تاسیسات گردشگری و حمایت از بخش میراث فرهنگی و صنایع دستی در جدول ۹، برآورد اعتبارات ردیف‌های متفرقه سال ۱۴۰۳، با تخصیص ۱۲۵ میلیارد تومان اعتبار را میتوان از دیگر نکات درخور توجه لایحه کنونی بودجه دانست که اهتمام جدی متصدیان این حوزه را می‌طلبد.

شایان ذکر است که به منظور برداشتن گام‌های مؤثر در جهت توسعه گردشگری کشور و در راستای توسعه پایدار این صنعت و ارتقای فرهنگ گردشگری در نسل جوان و دانشگاهی جامعه، مرکز گردشگری علمی- فرهنگی دانشجویان ایران به عنوان تشکیلاتی وابسته به جهاد دانشگاهی نیز، میتواند، یاری رسان متصدیان و متولیان این صنعت باشد. فلذا رایزنی این مرکز با دستگاه‌های متصدی در این راستا، پدیدآورنده ظرفیت‌های جدیدی برای جهاد دانشگاهی خواهد بود.

۷.۱. جذب و بکارگیری استعدادهای برتر و نخبه در دستگاه‌های اجرایی

جذب و بهره‌گیری از استعدادهای برتر و نخبه در دستگاه‌های اجرایی می‌تواند به توسعه، پیشرفت و رشد پایدار کشور کمک کند و نقش مؤثری در توسعه منابع انسانی دستگاه‌های اجرایی و بهبود عملکرد آن‌ها داشته باشد فلذا برای تحقق این امر مهم، لایحه بودجه ۱۴۰۳، ۳۰۰ میلیارد تومان در بخش اعتبارات متفرقه به جذب و بکارگیری استعدادهای برتر و نخبه در دستگاه‌های اجرایی اختصاص یافته است.

توسعه و بهینه‌سازی منابع انسانی و تطبیق آن با نیازهای تخصصی کشور، یکی از اهداف اصلی حوزه آموزش و کارآفرینی در جهاد دانشگاهی است. این نهاد برنامه‌های خود را برای بهبود عملکرد منابع انسانی در انجام وظایف اجتماعی و شغلی به بهترین شکل ممکن، با استفاده از فناوری‌های

نوین آموزشی، طراحی و اجرا می‌کند. چرا که هدف این نهاد ارائه خدمات آموزشی متنوع و تأمین نیازهای آموزشی دستگاه‌ها و نهادهای دولتی و غیردولتی است. بنابراین با توجه به این ظرفیت جهاد دانشگاهی، این نهاد عمومی غیر دولتی، میتواند مدد رسان دستگاه‌های اجرایی در انجام این وظایف باشد.

۸.۱. کمک به جهاد دانشگاهی جهت تکمیل پروژه درمان ناباروری مشهد

با توجه به اهمیت مسئله جمعیت و افزایش آن در برنامه‌ریزی آینده کشورها به‌عنوان امری بنیادین و ضرورت حفظ کانون خانواده، ناباروری و درمان‌های آن نیز در اولویت جوامع، به ویژه ایران قرار گرفته است که اختصاص ۱۵۰ میلیارد تومان در جدول برآورد اعتبارات ردیف‌های متفرقه بودجه سال ۱۴۰۳، به جهاد دانشگاهی جهت تکمیل پروژه درمان ناباروری مشهد، موید آن می‌باشد.

لازم به ذکر است که مراکز درمان ناباروری جهاد دانشگاهی در ۱۰ استان کشور شامل تهران رویان و ابن سینا، البرز، قم، قزوین، آذربایجان شرقی اردبیل کرمانشاه، مرکزی، خوزستان، لرستان فعال هستند که خدمات زیادی را به بیماران و زوجین نابارور در کشور ارائه می‌دهد علاوه بر مراکز فعال، چند مرکز جدید در حال پیگیری و راه اندازی می‌باشد. بیش از ۴۰ درصد درمان ناباروری کشور و بالغ بر ۱۷ هزار سیکل درمانی سالانه در این مراکز در حال انجام می‌باشد.

۹.۱. کاهش مصرف دخانیات و پیشگیری و درمان بیماریهای ناشی از آن و توسعه اماکن ورزشی از محل عوارض و مالیات سیگار

استعمال دخانیات پدیده زیان بخشی برای سلامت عمومی است و در حقیقت میتوان آن را مهمترین آسیب برای سلامت عمومی دانست یکی از عوارض جدی مصرف سیگار و دخانیات توسط زن یا مرد را میتوان ایجاد مشکلات متعددی در امر تولیدمثل و بارداری برشمرد. برای کاهش این عوارض و سایر مشکلات ناشی از استعمال دخانیات، ۱۹۴۰ میلیارد تومان در ردیف کاهش مصرف دخانیات و پیشگیری و درمان بیماریهای ناشی از آن و توسعه اماکن ورزشی از محل عوارض و مالیات سیگار، تخصیص یافته است که دلالت بر اهمیت این موضوع دارد.

جهاد دانشگاهی نیز به عنوان یکی از فعالین حوزه سلامت و بهداشت، به ویژه در حوزه درمان



ناباروری، میتواند از این اعتبار اختصاص یافته در لایحه کنونی بودجه، در راستای مأموریت‌های خود در زمینه پیشگیری، تشخیص و درمان استفاده نماید.

۱۰.۱. سازمان تبلیغات اسلامی- صندوق توسعه قرآنی کشور

توسعه فعالیت‌های قرآنی در عرصه‌های گوناگون جامعه یکی دیگر از دغدغه‌های متولیان و مسئولان فرهنگی است که میکوشند با برنامه ریزی و اجرا طرح‌های قرآنی و مذهبی اقبال عمومی به این کتاب هدایت‌بخش و سعادت‌آفرین را ایجاد کنند لذا یکی دیگر ردیف‌های جدول ۹ لایحه بودجه کنونی با اعتبار ۵۰ میلیارد تومانی به صندوق توسعه قرآنی کشور اختصاص یافته است .

جهاد دانشگاهی، به عنوان یکی از فعالین حوزه فرهنگ قرآن کریم با وجود سازمان فعالیت‌های قرآنی دانشگاهیان کشور و خبرگزاری ایکنا، میتواند از طریق رایزنی با سازمان تبلیغات اسلامی، از اعتبار تخصیص یافته به صندوق مذکور، در جهت ترویج و سوق دادن جامعه به سوی سبک زندگی قرآنی، افزایش تولیدات رسانه ایی قرآنی، آموزش تخصصی علوم و فنون قرآنی و مهجوریت زدایی از معارف قرآن و... استفاده نماید.

۱۱.۱. ایجاد، توسعه و نگهداری زیرساخت‌ها و فضاهای عمومی، آموزشی و پژوهشی از محل عوارض ارزش افزوده دریافتی از شرکت‌های فناور مستقر در پارک‌های علم و فناوری (تبصره ۷ ماده ۳۹ قانون مالیات بر ارزش افزوده)

ایجاد، توسعه و نگهداری زیرساخت‌ها و فضاهای عمومی، آموزشی و پژوهشی از محل عوارض ارزش افزوده دریافتی از شرکت‌های فناور مستقر در پارک‌های علم و فناوری یکی دیگر از ردیف‌های جدول ۹ لایحه بودجه ۱۴۰۳ به شمار میرود که به آن ۱۰۰ میلیون تومان اعتبار اختصاص یافته است و جهاد دانشگاهی نیز به عنوان یکی از موسسین و توسعه دهندگان فضاهای آموزشی و پژوهشی در کشور به دلیل مأموریت‌های متنوع و چشمگیر علمی و پژوهشی، میتواند با توجه به چارچوب‌های موجود از این اعتبار پیش بینی شده، بهره ببرد.

۱۲.۱. بازسازی و نوسازی فضاهای آموزشی، پرورشی و ورزشی از محل مولدسازی دارایی‌های سازمان

یکی دیگر از اعتبارات تخصیص یافته در جدول ۹ لایحه بودجه ۱۴۰۳، اعتبار ۱۰۰ میلیون تومانی مربوط به بازسازی و نوسازی فضاهای آموزشی، پرورشی و ورزشی از محل مولدسازی دارایی‌های سازمان است که جهاد دانشگاهی نیز می‌تواند در جهت استعمال این اعتبار برای بازسازی و نوسازی فضاهای آموزشی و پژوهشی خود، اقدامات لازم را انجام دهد.